

VOL.22



Y TÚ, ¿DECORAS?



# #WEAREDISTRIMAT



Desde hace más de 30 años, en Distrimat conservamos nuestra búsqueda permanente de artículos para dar soluciones a las necesidades actuales de nuestros clientes.

El desarrollo de producto mediante la unión de pequeñas piezas de metal, cerámica, vidrio, piedra y mármol nos permite la creación de diseños exclusivos, concebidos para perdurar en el tiempo con elegancia y estilo.



Depuis plus de 30 ans, chez Distrimat nous conservons notre recherche permanente de produits pour donner des solutions aux besoins actuels de nos clients.

Le développement du produit à partir de l'assemblage de petites pièces de métal, céramique, verre, pierre et marbre nous permettent la création de designs exclusifs, conçus pour durer dans le temps avec élégance et style.



Since the last 30 years, in Distrimat we maintain our permanent product research to give solutions to the needs of our clients.

The product development through the assembly of small pieces of metal, ceramic, glass, stone and marble allows us the creation of exclusive designs, conceived to last in time with elegance and style.

## ÍNDICE POR TIPOLOGÍA

### PAVIMENTO Y REVESTIMIENTO 6

BETON // 8

#### BASE ACERO 16

STEEL // 18

#### MOSAICO CERÁMICO 20

ANTIC // 22

ARLES // 24

BALI // 28

CALCATA // 34

COLLAGE // 36

FOREST // 38

HEXÁGONOS / OCTÓGONOS // 42

LANDES / OREGÓN // 44

MENORCA // 46

MÉRIDA // 48

MINIMETRO // 52

PRADO // 62

SCALE // 66

TECNIQ // 72

VOLCÁN // 76

WOOD // 80

#### MOSAICO CRISTAL 84

ANDES // 86

COFFEE // 88

DIAMOND // 90

ELEGANCE // 92

MURANO // 94

NIEVE // 96

OCEAN // 98

PALACE // 100

### BASES NATURALES 102

BAMBOO // 104

BLACKSTONE // 106

GREYSTONE // 108

ROCAMAR // 110

ROCAPLANA / RIVIERA // 112

SLATE // 114

SLATE CALCUTA // // 114

SLATE KAMPUR // // 116

SLATE MADRAS // // 117

SLATE NUEVA DELHI // // 118

TRAVERTINO // 120

URALES // 124

#### BASES MIX 128

CIRCUS // 130

HARRAS // 132

IRIS // 134

LUXOR / OSAKA // 136

VENUS // 138

WYNN // 140

#### COMPLEMENTOS 142

GAMA CERÁMICA // 144

VIERTEAGUAS // // 144

GAMA LEDS // 146

GAMA ALUMINIO // 148

INGLETES // // 148

PERFILES // // 150

JUNTAS // // 152

NIVEL // // 153

PELDAÑOS // // 154

GAMA PVC // // 156

INGLETES // // 156

JUNTAS // // 158

ELEMENTOS DE PROMOCIÓN 166

## ÍNDICE ALFABÉTICO

ANDES // 86

ANTIC // 22

ARLES // 24

BALI // 28

BAMBOO // 104

**BASE ACERO 16**

**BASES MIX 128**

**BASES NATURALES 102**

BETON // 8

BLACKSTONE // 106

CALCATA // 34

CIRCUS // 130

COFFEE // 88

COLLAGE // 36

DIAMOND // 90

ELEGANCE // 92

FOREST // 38

GREYSTONE // 108

HARRAS // 132

HEXÁGONOS // 42

IRIS // 134

LANDES // 44

LUXOR // 136

MENORCA // 46

MINIMETRO // 52

**MOSAICO CRISTAL 84**

**MOSAICO CERÁMICO 20**

MURANO // 94

MÉRIDA // 48

NIEVE // 96

OCEAN // 98

OCTÓGONOS // 42

OREGÓN // 44

OSAKA // 136

PALACE // 100

PRADO // 62

**PAVIMENTO Y REVESTIMIENTO 6**

RIVIERA // 112

ROCAMAR // 110

ROCAPLANA // 112

SCALE // 66

SLATE // 114

SLATE CALCUTA // // 114

SLATE KAMPUR // // 116

SLATE MADRAS // // 117

SLATE NUEVA DELHI // // 118

STEEL // 18

TECNIQ // 72

TRAVERTINO // 120

URALES // 124

VENUS // 138

VOLCÁN // 76

WOOD // 80

WYNN // 140


PAVIMENTO  
&  
REVESTIMIENTO




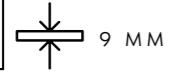


AMBIENTE BETON GREY + MALLA BETON GREY





58,5 X 58,5




7,5 X 58,5



BASE CERÁMICA

# B E T O N

PORCELÁNICO / GRÈS CÉRAME / PORCELAIN



BETON GREY  
BETON GREY ANTISLIP




BETON MOKA  
BETON MOKA ANTISLIP



BETON SNOW  
BETON SNOW ANTISLIP



RODAPIE BETON GREY



RODAPIE BETON MOKA



RODAPIE BETON SNOW



**58,5 X 58,5**

PZ / BOX = 4 || M2 / BOX = 1,37 || KGS / BOX = 27  
M2 / PAL = 43.84 || BOX / PAL = 32 || KGS / PAL = 900



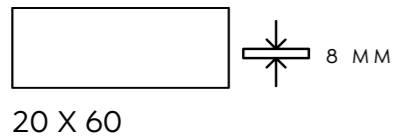
**7,5 X 58,5**

POR CAJA/BOX

PZ / BOX = 22 || KGS / BOX = 18 ||




AMBIENTE BETON MOKA 58,5 x 58,5



BASE CERÁMICA

# BETON


PORCELÁNICO / GRÈS CÉRAME / PORCELAIN



BETON GREY



BETON MOKA



BETON SNOW



20 X 60

PZ / BOX = 12 || M2 / BOX = 1,44 || KGS / BOX = 22,4  
 M2 / PAL = 69,12 || BOX / PAL = 48 || KGS / PAL = 1.100




AMBIENTE BETON SNOW 20 X 60 + 58,5 X 58,5 + MALLA BETON SNOW

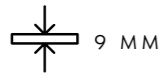


AMBIENTE BETON MOKA 20 X 60 + 58,5 X 58,5





4,6 X 4,6



29 X 29



BASE CERÁMICA

# B E T O N

PORCELÁNICO / GRÈS CÉRAME / PORCELAIN



MALLA BETON GREY  
MALLA BETON GREY ANTISLIP



MALLA BETON MOKA  
MALLA BETON MOKA ANTISLIP



MALLA BETON SNOW  
MALLA BETON SNOW ANTISLIP



29 X 29

POR CAJA/BOX

PZ / BOX = 8 || KGS / BOX = 13 ||



AMBIENTE BETON SNOW + MALLA BETON SNOW

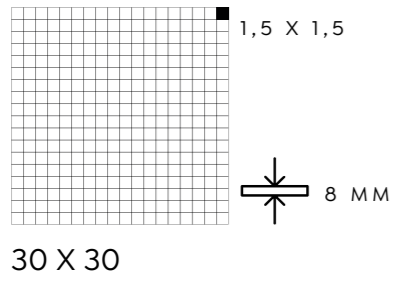


AMBIENTE BETON MOKA + MALLA BETON MOKA



B A S E A C E R O


STEEL //




BASE ACERO

# STEEL


METAL / METAL / METAL




STEEL COPPER



STEEL GOLD



STEEL SILVER



ZOOM STEEL GOLD

EFFECTO CEPILLADO / EFFECT BROSSÉ / BROSHED EFFECT



**30 X 30**  
 POR CAJA/BOX  
 PZ / BOX = 8 || KGS / BOX = 8 ||

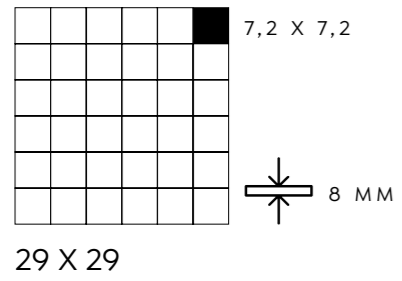


AMBIENTE STEEL COPPER

# MOSAICO CERÁMICO

ANTIC //  
ARLES //  
CALCATA //  
COLLAGE //  
BALI //  
FOREST //  
HEXÁGONOS / OCTÓGONOS //  
LANDES / OREGÓN //  
MENORCA //  
MÉRIDA //  
MINIMETRO //  
PRADO //  
SCALE //  
TECNIQ //  
VOLCÁN //  
WOOD //





# ANTIC

PORCELÁNICO / GRÈS CÉRAME / PORCELAIN



ANTIC

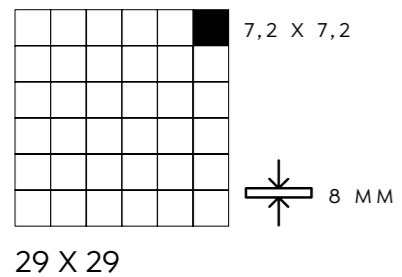


ANTIC GRIS



AMBIENTE ANTIC GRIS

**29 X 29**  
 POR CAJA/BOX  
 PZ / BOX = 8 || KGS / BOX = 13 ||



BASE CERÁMICA

# ARLES

PORCELÁNICO / GRÈS CÉRAME / PORCELAIN



ARLES BLACK



ARLES COLOURS



AMBIENTE ARLES BLACK

**29 X 29**  
 POR CAJA/BOX  
 PZ / BOX = 8 || KGS / BOX = 13 ||



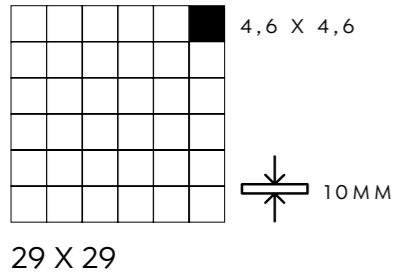


AMBIENTE ARLES COLOURS



AMBIENTE ARLES BLACK







BASE CERÁMICA

# BALI


PORCELÁNICO / GRÈS CÉRAME / PORCELAIN



MALLA BALI BLUE GLOSS



MALLA BALI GREEN GLOSS



MALLA BALI GREY GLOSS



MALLA BALI WILD GLOSS

**29 X 29**  
 POR CAJA/BOX  
 PZ / BOX = 8 || KGS / BOX = 13,6 ||

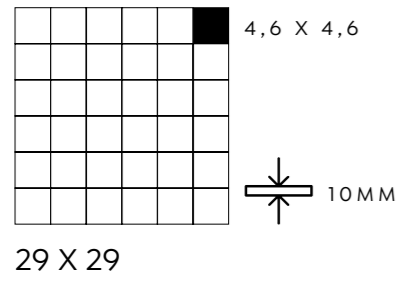


AMBIENTE BALI GREEN GLOSS



AMBIENTE BALI GREY GLOSS







BASE CERÁMICA

# BALI

PORCELÁNICO / GRÈS CÉRAME / PORCELAIN



MALLA BALI BLUE MATT



MALLA BALI GREEN MATT



MALLA BALI GREY MATT



MALLA BALI WILD MATT



**29 X 29**  
 POR CAJA/BOX  
 PZ / BOX = 8 || KGS / BOX = 13,65 ||



AMBIENTE BALI GREY MATT



AMBIENTE BALI BLUE MATT



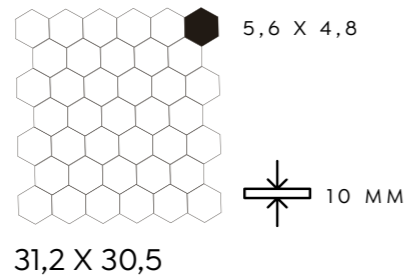
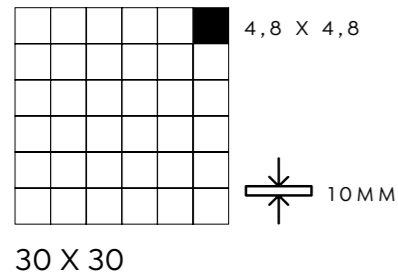


AMBIENTE BALI WILD MATT



AMBIENTE BALI GREY MATT





BASE CERÁMICA

# CALACATTA


PORCELÁNICO / GRÈS CÉRAME / PORCELAIN




CALACATTA



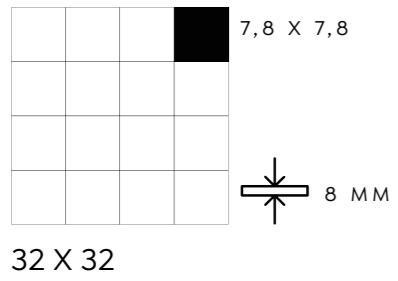
CALACATTA HEXÁGONO

 **30 X 30**  
POR CAJA/BOX  
PZ / BOX = 8 || KGS / BOX = 14,5 ||

 **31,2 X 30,5**  
POR CAJA/BOX  
PZ / BOX = 8 || KGS / BOX = 16 ||



AMBIENTE CALACATTA + CALACATTA HEXÁGONO




BASE CERÁMICA

# COLLAGE


PORCELÁNICO / GRÈS CÉRAME / PORCELAIN



COLLAGE BEIGE




COLLAGE BLUE



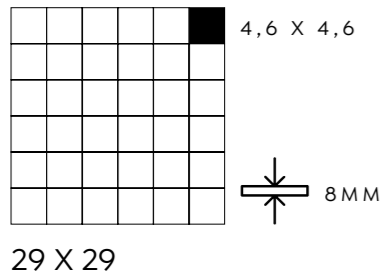
COLLAGE GRIS



AMBIENTE COLLAGE BEIGE

 **32 X 32**  
 POR CAJA/BOX  
 PZ / BOX = 8 || KGS / BOX = 13 ||





BASE CERÁMICA

# FOREST

PORCELÁNICO / GRÈS CÉRAME / PORCELAIN



FOREST BEIGE



FOREST GRIS




FOREST MARRÓN



FOREST WHITE



FOREST MIX

 **29 X 29**  
 POR CAJA/BOX  
 PZ / BOX = 8 || KGS / BOX = 13 ||



AMBIENTE FOREST BEIGE

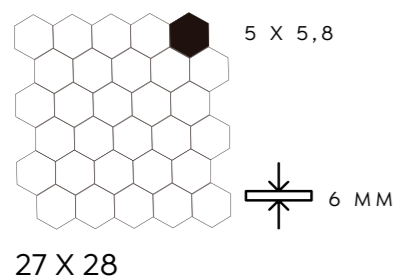




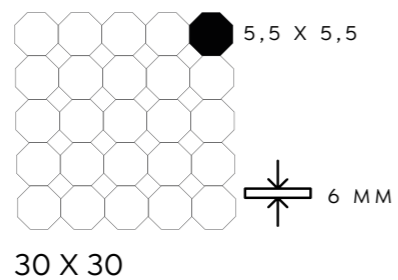
ZOOM FOREST MIX

AMBIENTE FOREST GRIS





27 X 28



30 X 30



BASE CERÁMICA

# HEXÁGONOS OCTÓGONOS


PORCELÁNICO / GRÈS CÉRAME / PORCELAIN




HEXÁGONO BLANCO



HEXÁGONO NEGRO



OCTÓGONO BLANCO



OCTÓGONO MIX



**27 X 28**

POR CAJA/BOX

PZ / BOX = 11 || KGS / BOX = 10 ||



**30 X 30**

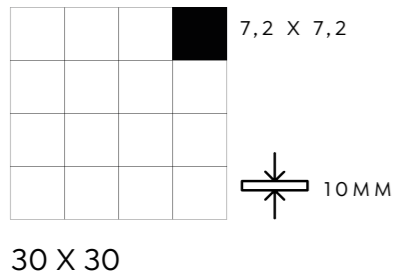
POR CAJA/BOX

PZ / BOX = 11 || KGS / BOX = 11 ||



AMBIENTE HEXÁGONO BLANCO





BASE CERÁMICA

# LANDES OREGÓN

PORCELÁNICO / GRÈS CÉRAME / PORCELAIN



LANDES BLACK



LANDES GREY




LANDES NATURE



OREGÓN BLACK



OREGÓN GREY



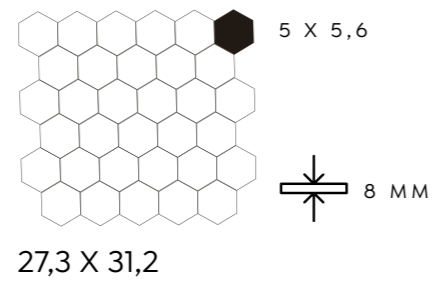
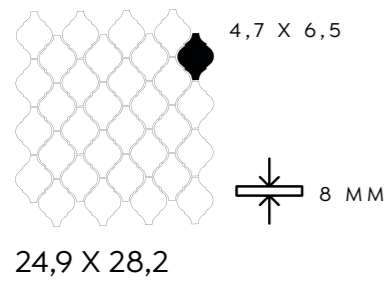
OREGÓN NATURE



AMBIENTE LANDES BLACK + LANDES GREY + OREGON GREY

**30 X 30**  
POR CAJA/BOX  
PZ / BOX = 8 || KGS / BOX = 15,5 ||






BASE CERÁMICA

# M E N O R C A


PORCELÁNICO / GRÈS CÉRAME / PORCELAIN




MENORCA BLUE



MENORCA GREEN

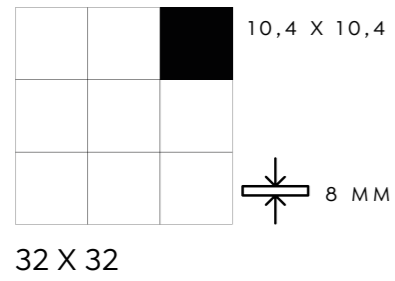
 **24,9 X 28,2**  
POR CAJA/BOX  
PZ / BOX = 8 || KGS / BOX = 10,5 ||

 **27,3 X 31,2**  
POR CAJA/BOX  
PZ / BOX = 8 || KGS / BOX = 10,5 ||



AMBIENTE MENORCA BLUE





BASE CERÁMICA

# MÉRIDA


PORCELÁNICO / GRÈS CÉRAME / PORCELAIN



MÉRIDA



AMBIENTE MÉRIDA

 **32 X 32**  
POR CAJA/BOX

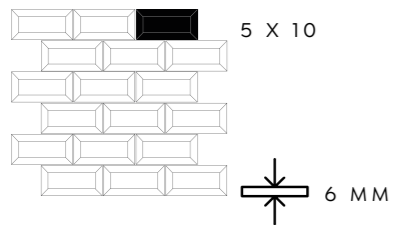
PZ / BOX = 8 || KGS / BOX = 16,6 ||





AMBIENTE MÉRIDA





30,5 X 30,5

BASE CERÁMICA

# MINIMETRO

PASTA BLANCA / PÂTE BLANCHE / WHITE BODY



MINIMETRO BLANCO




MINIMETRO BLANCO MATE



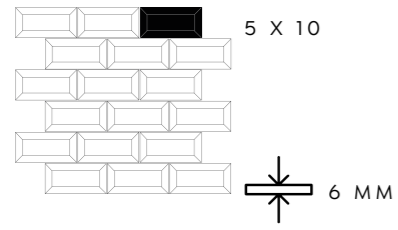
MINIMETRO NEGRO



AMBIENTE MINIMETRO BLANCO / NEGRO / MIX

 **30,5 X 30,5**  
 POR CAJA/BOX  
 PZ / BOX = 11 || KGS / BOX = 12 ||





30,5 X 30,5


BASE CERÁMICA

# MINIMETRO


PASTA BLANCA / PÂTE BLANCHE / WHITE BODY




MINIMETRO MARFIL



MINIMETRO GRIS CLARO

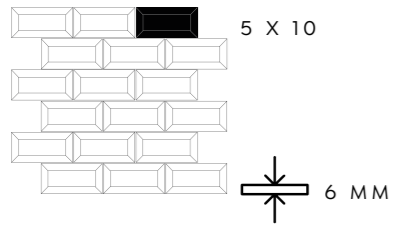


MINIMETRO GRIS OSCURO

 **30,5 X 30,5**  
POR CAJA/BOX  
PZ / BOX = 11 || KGS / BOX = 12 ||



AMBIENTE MINIMETRO GRIS OSCURO



BASE CERÁMICA

# MINIMETRO

PASTA BLANCA / PÂTE BLANCHE / WHITE BODY




MINIMETRO AZUL



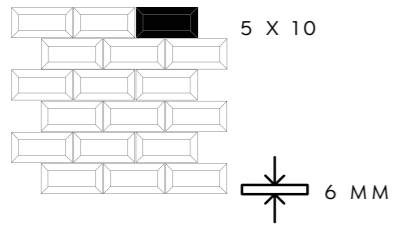
MINIMETRO ROJO



AMBIENTE MINIMETRO ROJO

 **30,5 X 30,5**  
 POR CAJA/BOX  
 PZ / BOX = 11 || KGS / BOX = 12 ||






30,5 X 30,5

BASE CERÁMICA

# MINIMETRO

PASTA BLANCA / PÂTE BLANCHE / WHITE BODY




MINIMETRO CARAMELO



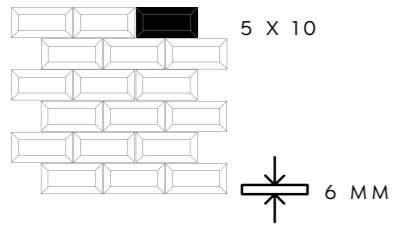
MINIMETRO VERDE



AMBIENTE MINIMETRO VERDE

 **30,5 X 30,5**  
POR CAJA/BOX  
PZ / BOX = 11 || KGS / BOX = 12 ||





BASE CERÁMICA

# MINIMETRO


PASTA BLANCA / PÂTE BLANCHE / WHITE BODY



MINIMETRO ACERO



MINIMETRO COBRE

 **30,5 X 30,5**  
 POR CAJA/BOX  
 PZ / BOX = 11 || KGS / BOX = 12 ||

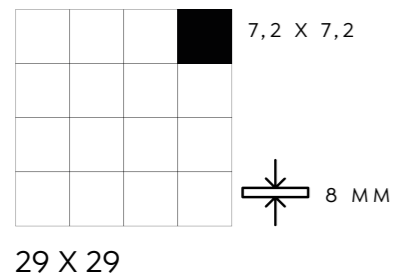


AMBIENTE MINIMETRO ACERO



AMBIENTE MINIMETRO COBRE







BASE CERÁMICA

# PRADO


PORCELÁNICO / GRÈS CÉRAME / PORCELAIN



PRADO GRANATE




PRADO AZUL



PRADO PASTEL



AMBIENTE PRADO GRANATE

 **29 X 29**  
 POR CAJA/BOX  
 PZ / BOX = 8 || KGS / BOX = 13 ||



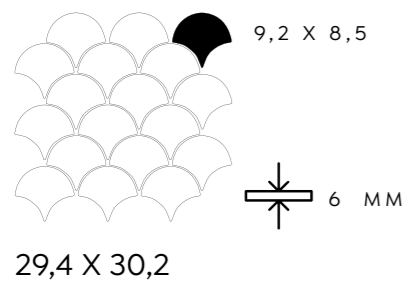


AMBIENTE PRADO PASTEL



AMBIENTE PRADO GRANATE






BASE CERÁMICA

# S C A L E

PORCELÁNICO / GRÈS CÉRAME / PORCELAIN



SCALE AQUAMARINE



SCALE BLUE




SCALE MIX



SCALE WHITE



AMBIENTE SCALE BLANCO

 **29,4 X 30,2**  
 POR CAJA/BOX  
 PZ / BOX = 8 || KGS / BOX = 12 ||





AMBIENTE SCALE AQUAMARINE



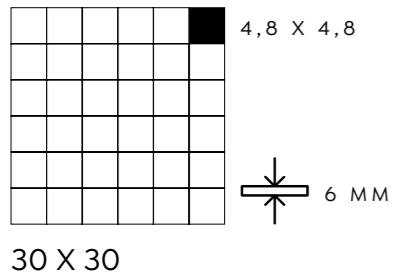


AMBIENTE SCALE AQUAMARINE



AMBIENTE SCALE MIX






BASE CERÁMICA

# TECNIQ


PORCELÁNICO / GRÈS CÉRAME / PORCELAIN



TECNIQ BEIGE




TECNIQ BLACK



TECNIQ GREY




TECNIQ MIX BEIGE




TECNIQ MIX GREY



TECNIQ WHITE

 **30 X 30**  
 POR CAJA/BOX  
 PZ / BOX = 11 || KGS / BOX = 12 ||



AMBIENTE TECNIQ BLACK





AMBIENTE TECNIQ BEIGE + MIX BEIGE



AMBIENTE TECNIQ BLACK + TECNIQ GREY

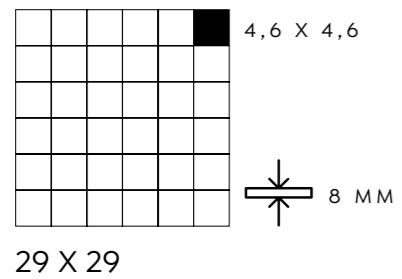


AMBIENTE TECNIQ MIX BEIGE



AMBIENTE TECNIQ WHITE + BLACK






BASE CERÁMICA

# VOLCÁN

PORCELÁNICO / GRÈS CÉRAME / PORCELAIN



VOLCÁN BEIGE



VOLCÁN GRIS




VOLCÁN MARFIL



VOLCÁN SILVER



AMBIENTE VOLCAN SILVER

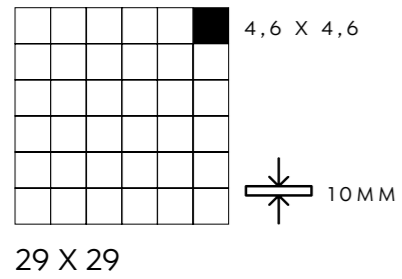
 **29 X 29**  
POR CAJA/BOX  
PZ / BOX = 8 || KGS / BOX = 13,2 ||





AMBIENTE VOLCÁN MARFIL





BASE CERÁMICA

# WOOD

PORCELÁNICO / GRÈS CÉRAME / PORCELAIN



WOOD ANTRACITA



WOOD BEIGE




WOOD GRIS



WOOD MARRÓN



WOOD MIX BEIGE



WOOD MIX GRIS

**29 X 29**  
 POR CAJA/BOX  
 PZ / BOX = 8 || KGS / BOX = 13,5 ||



AMBIENTE WOOD MIX GRIS





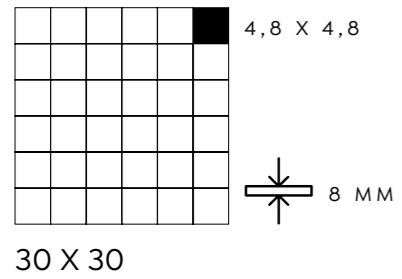
AMBIENTE WOOD MIX BEIGE



# MOSAICO CRISTAL

ANDES //  
COFFEE //  
DIAMOND //  
ELEGANCE //  
MURANO //  
NIEVE //  
OCEAN //  
PALACE //






BASE CRISTAL

# ANDES

CRISTAL / VERRE / GLASS



ANDES AQUA



ANDES AZUL



ANDES BEIGE




ANDES LILA



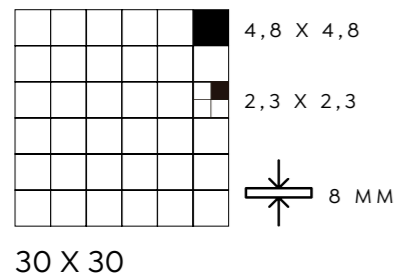
ANDES NEGRO



ZOOM ANDES BEIGE

 **30 X 30**  
 POR CAJA/BOX  
 PZ / BOX = 8 || KGS / BOX = 13 ||






BASE CRISTAL

# C O F F E E

CRISTAL / VERRE / GLASS




COFFEE BLACK



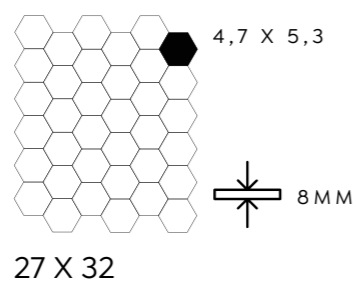
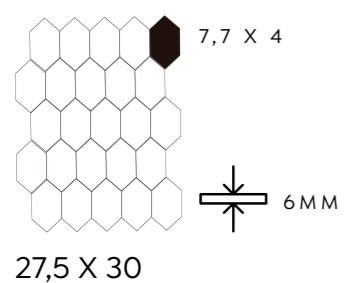
COFFEE VAINILLA



AMBIENTE COFFEE BLACK

 **30 X 30**  
POR CAJA/BOX  
PZ / BOX = 8 || KGS / BOX = 13 ||





BASE CRISTAL

# DIAMOND

CRISTAL / VERRE / GLASS



DIAMOND GREY



DIAMOND WHITE



RELIEVE CARRARA



**27,5 X 30**  
POR CAJA/BOX  
PZ / BOX = 12 || KGS / BOX = 11,5 ||

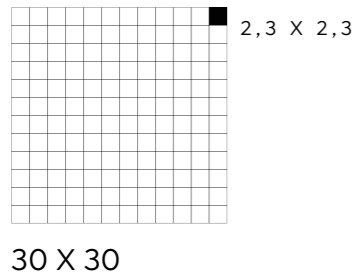


**27 X 32**  
POR CAJA/BOX  
PZ / BOX = 8 || KGS / BOX = 11 ||



AMBIENTE DIAMOND RELIEVE CARRARA







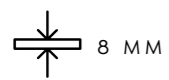
BASE CRISTAL

# ELEGANCE

CRISTAL / VERRE / GLASS



ELEGANCE DIAMANTE



ELEGANCE ORO



ELEGANCE PLATA



30 X 30

POR CAJA/BOX

8 MM / PZ / BOX = 8 || KGS / BOX = 13 ||

4 MM / PZ / BOX = 11 || KGS / BOX = 10 ||




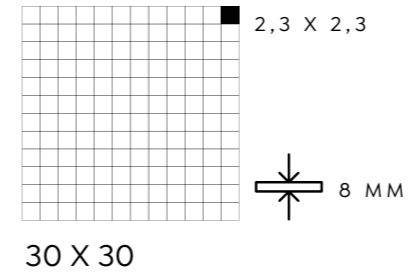
AMBIENTE ELEGANCE PLATA




BASE CRISTAL

# MURANO

CRISTAL / VERRE / GLASS




MURANO AMARILLO




MURANO AZUL




MURANO BEIGE




MURANO GALANTE




MURANO LILA



MURANO NEGRO




MURANO ROJO



MURANO VERDE

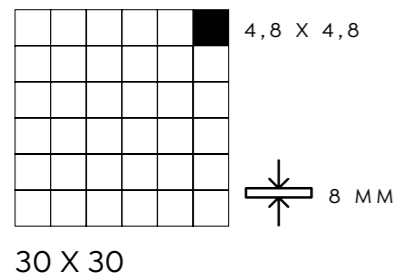


ZOOM MURANO VERDE

 **30 X 30**  
 POR CAJA/BOX

PZ / BOX = 8 || KGS / BOX = 12,5 ||





BASE CRISTAL

# NIEVE

CRISTAL / VERRE / GLASS




NIEVE BRILLO - MATE



NIEVE COCINA



NIEVE FRUTAS



NIEVE MAR




NIEVE METAL

**30 X 30**  
 POR CAJA/BOX  
 PZ / BOX = 8 || KGS / BOX = 13 ||

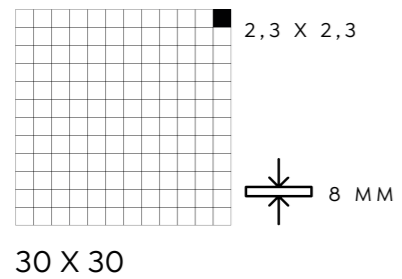


AMBIENTE NIEVE BRILLO-MATE



ZOOM NIEVE COCINA






BASE CRISTAL

# OCEAN

CRISTAL / VERRE / GLASS



OCEAN BEIGE



OCEAN CELESTE




OCEAN GRIS



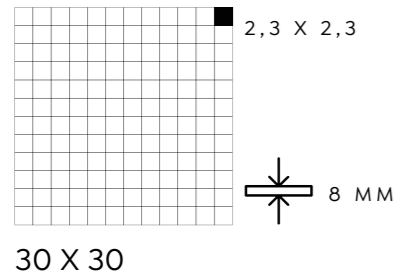
AMBIENTE OCEAN CELESTE



ZOOM OCEAN CELESTE

 **30 X 30**  
 POR CAJA/BOX  
 PZ / BOX = 8 || KGS / BOX = 13 ||






BASE CRISTAL

# PALACE

CRISTAL / VERRE / GLASS




PALACE CHESS



PALACE ORO



PALACE PLATA



ZOOM PALACE ORO



**30 X 30**  
 POR CAJA/BOX  
 PZ / BOX = 8 || KGS / BOX = 13 ||



# BASES NATURALES



Dado que los productos son naturales, puede haber diferencias de colores de una producción a otra y con las imágenes.



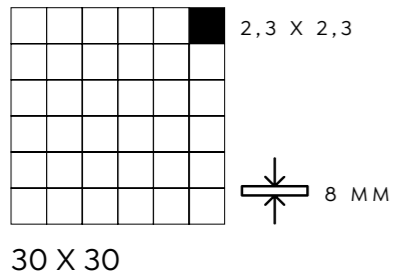
Comme les produits sont naturels, il peut y avoir des différences de bain entre productions et avec les images.



As natural products, there may be variations in colours and shades between productions and with the pictures.

BAMBOO //  
BLACKSTONE //  
GREYSTONE //  
ROCAMAR //  
ROCAPLANA / RIVIERA //  
SLATE //  
TRAVERTINO //  
URALES //





BASES NATURALES

# BAMBOO

CRISTAL - MADERA - PIZARRA / VERRE - BOIS - ARDOISE / GLASS - WOOD - SLATE



BAMBOO CREMA



BAMBOO MULTICOLOR



BAMBOO NEGRO

**30 X 30**  
 POR CAJA/BOX  
 PZ / BOX = 8 || KGS / BOX = 12 ||

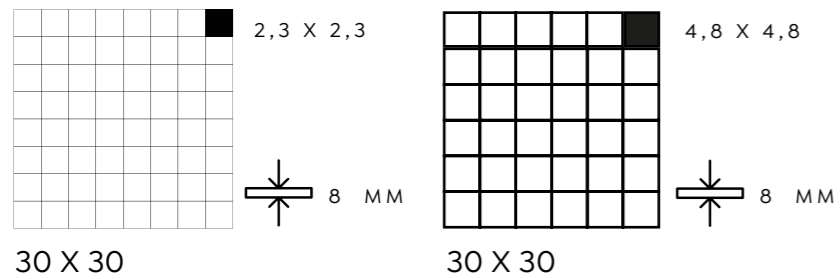


AMBIENTE BAMBOO NEGRO



ZOOM BAMBOO NEGRO







BASES NATURALES

# BLACKSTONE

PIEDRA / PIERRE / STONE



BLACKSTONE 2,3



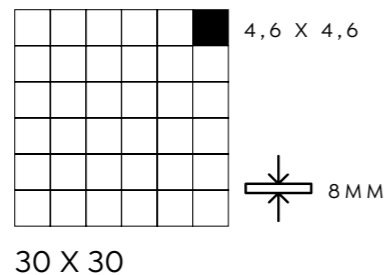
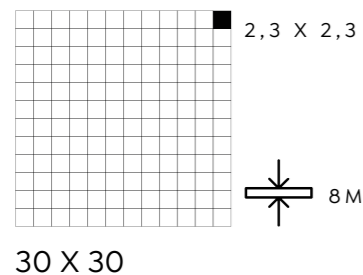
BLACKSTONE 4,8



AMBIENTE BLACKSTONE 2,3 + 4,8

**30 X 30**  
 POR CAJA/BOX  
 PZ / BOX = 8 || KGS / BOX = 12 ||






BASES NATURALES

# GREYSTONE E

PIEDRA / PIERRE / STONE



GREYSTONE 2,3



GREYSTONE 4,8

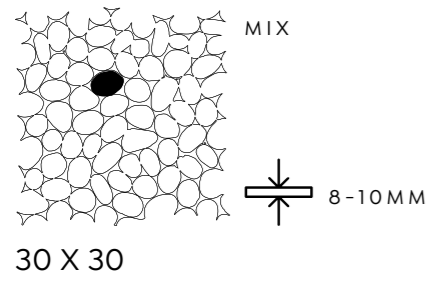


**30 X 30**  
 POR CAJA/BOX  
 PZ / BOX = 8 || KGS / BOX = 12 ||



AMBIENTE GREYSTONE 2,3 + 4,8  
 +  
 BETON GREY 58,5 X 58,5





BASES NATURALES

# ROCAMAR

PIEDRA / PIERRE / STONE



ROCAMAR BLANCO



ROCAMAR GRIS



ROCAMAR ROSA



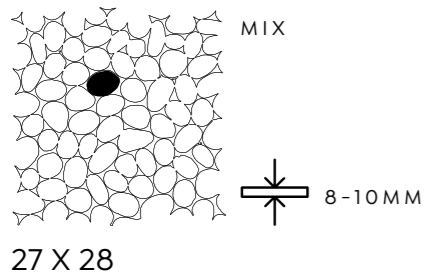
ROCAMAR VERDE OSCURO

**30 X 30**  
 POR CAJA/BOX  
 PZ / BOX = 7 || KGS / BOX = 13 ||



AMBIENTE ROCAMAR VERDE OSCURO





BASES NATURALES

# ROCAPLANA RIVIERA

PIEDRA / PIERRE / STONE



RIVIERA GRIS



ROCAPLANA MARFIL



ROCAPLANA NEGRO



ROCAPLANA ONYX




ROCAPLANA ROJO-CREMA



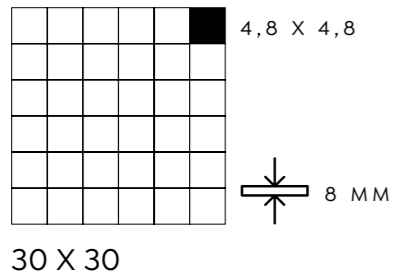
ROCAPLANA ZEBRA

**30 X 30**  
 POR CAJA/BOX  
 PZ / BOX = 8 || KGS / BOX = 13 ||



AMBIENTE ROCAPLANA ROJO - CREMA





BASES NATURALES

# SLATE

CALCUTA


PIEDRA / PIERRE / STONE



CALCUTA CREMA



CALCUTA GRIS



CALCUTA MULTICOLOR



CALCUTA NEGRO

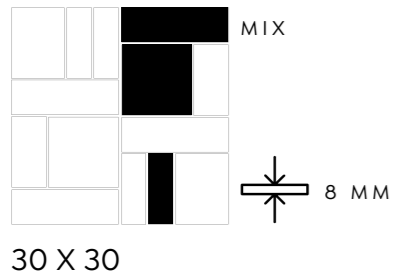


ZOOM SLATE CALCUTA CREMA



**30 X 30**  
 POR CAJA/BOX  
 PZ / BOX = 8 || KGS / BOX = 15 ||





BASES NATURALES

# SLATE

## KAMPUR

PIEDRA / PIERRE / STONE



KAMPUR CREMA




KAMPUR GRIS

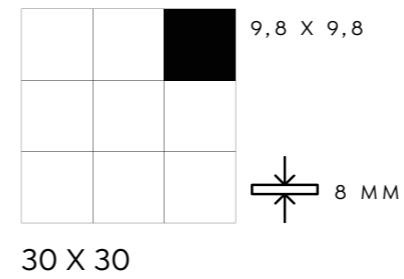


KAMPUR MULTICOLOR



KAMPUR NEGRO

 **30 X 30**  
POR CAJA/BOX  
PZ / BOX = 8 || KGS / BOX = 15 ||



BASES NATURALES

# SLATE

## MADRAS

PIEDRA / PIERRE / STONE



MADRAS CREMA




MADRAS GRIS



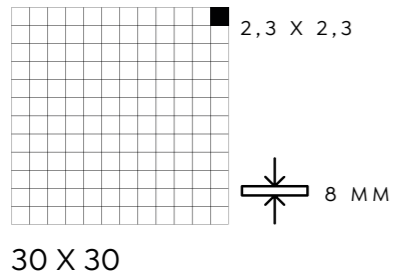
MADRAS MULTICOLOR



MADRAS NEGRO

 **30 X 30**  
POR CAJA/BOX  
PZ / BOX = 8 || KGS / BOX = 15 ||





BASES NATURALES

# SLATE

NUEVA DELHI

PIEDRA / PIERRE / STONE



NUEVA DELHI CREMA



NUEVA DELHI GRIS



NUEVA DELHI MULTICOLOR



NUEVA DELHI NEGRO

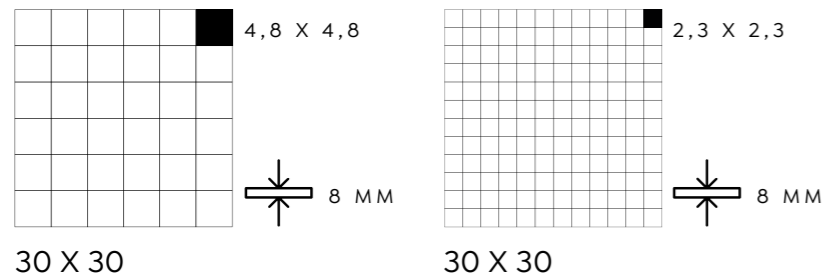


ZOOM SLATE NUEVA DELHI GRIS



**30 X 30**  
 POR CAJA/BOX  
 PZ / BOX = 8 || KGS / BOX = 15 ||






BASES NATURALES

# TRAVERTINO

PIEDRA / PIERRE / STONE

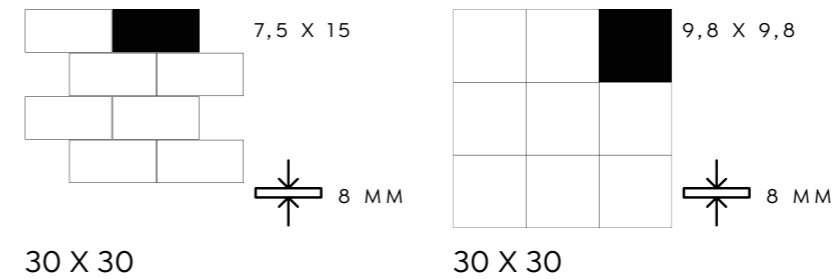


TRAVERTINO 4,8



TRAVERTINO 2,3

**30 X 30**  
 POR CAJA/BOX  
 PZ / BOX = 8 || KGS / BOX = 12 ||



BASES NATURALES

# TRAVERTINO


PIEDRA / PIERRE / STONE





MALLA POMPEYA



MALLA VESUBIO

 **ESP:** LA BASE DE LOS MODELOS POMPEYA Y VESUBIO ES UN MÁRMOL DISTINTO AL DE LOS TRAVERTINO 2,3 Y 4,8.

 **FR:** LA BASE DES MODÈLES POMPEYA ET VESUBIO EST UN MARBRE DIFFÉRENT À CE DES TRAVERTINO 2,3 ET 4,8.

 **ENG :** THE POMPEYA AND VESUBIO BASES IS A DIFFERENT MARBLE FROM THE TRAVERTINE 2,3 AND 4,8.

**30 X 30**  
 POR CAJA/BOX  
 PZ / BOX = 8 || KGS / BOX = 12 ||



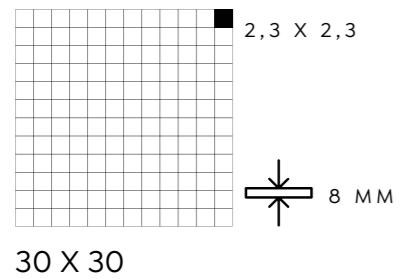


AMBIENTE TRAVERTINO 4,8 + 2,3



ZOOM TRAVERTINO 4,8





BASES NATURALES

# URALES


GRANITO - CRISTAL / GRANIT - VERRE / GRANITE - GLASS



URALES ROSA




URALES GRIS



URALES NEGRO



AMBIENTE URALES ROSA

 **30 X 30**  
 POR CAJA/BOX  
 PZ / BOX = 7 || KGS / BOX = 12 ||





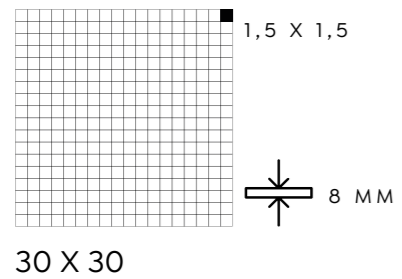
AMBIENTE + ZOOM URALES ROSA



# BASES MIX

CIRCUS //  
MARRAS //  
IRIS //  
LUXOR / OSAKA //  
VENUS //  
WYNN //





BASES MIX

# C I R C U S


CRISTAL - METAL - MÁRMOL / VERRE - METAL - MARBRE / GLASS - METAL - MARBLE



CIRCUS BEIGE



CIRCUS DARK




CIRCUS GREY



CIRCUS HIELO



CIRCUS MARFIL



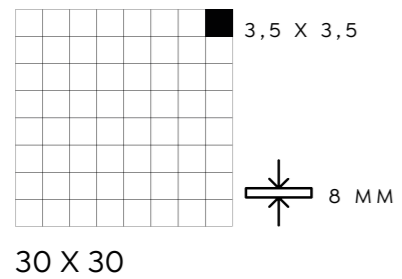
CIRCUS PURPLE



AMBIENTE CIRCUS HIELO

**30 X 30**  
 POR CAJA/BOX  
 PZ / BOX = 8 || KGS / BOX = 13 ||






BASES MIX

# HARRAS

CRISTAL - MÁRMOL / VERRE - MARBLE / GLASS - MARBLE




HARRAS GREY



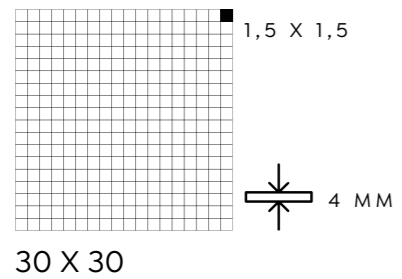
HARRAS WHITE



AMBIENTE HARRAS GREY

 **30 X 30**  
 POR CAJA/BOX  
 PZ / BOX = 8 || KGS / BOX = 14 ||





BASE MIX

# IRIS

CRISTAL - MÁRMOL / VERRE - MARBLE / GLASS - MARBLE



IRIS BEIGE



IRIS BLANCO



IRIS MARRÓN



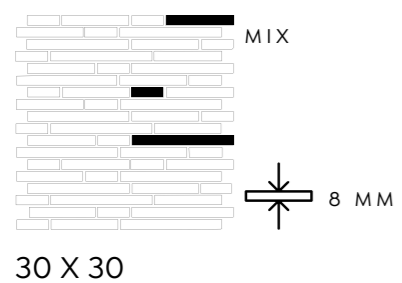
AMBIENTE IRIS MARRÓN



**30 X 30**  
POR CAJA/BOX

ESP / BOX = 4 MM || PZ / BOX = 11 || KGS / BOX = 8 ||





BASE MIX

# LUXOR OSAKA

CRISTAL - METAL - MÁRMOL / VERRE - METAL - MARBRE / GLASS - METAL - MARBLE



OSAKA GRIS



OSAKA NEGRO



LUXOR BLACK



AMBIENTE OSAKA NEGRO

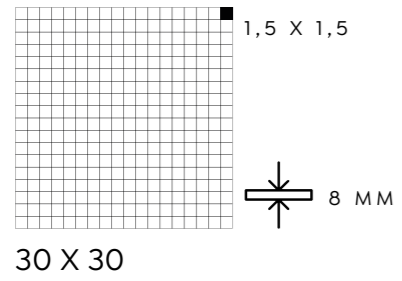


ZOOM OSAKA GRIS

**OSAKA**  
**30 X 30**  
POR CAJA/BOX  
PZ / BOX = 8 || KGS / BOX = 13 ||

**LUXOR**  
**30 X 30**  
POR CAJA/BOX  
PZ / BOX = 8 || KGS / BOX = 11 ||






BASES MIX

# V E N U S

CRISTAL - MÁRMOL / VERRE - MARBLE / GLASS - MARBLE



VENUS BEIGE




VENUS NEGRO



VENUS ROJO




VENUS SILVER



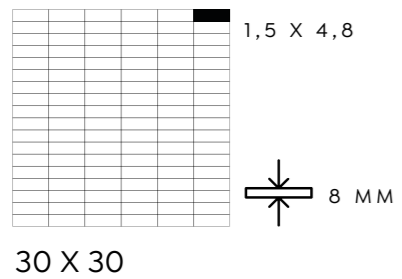
VENUS TEJA



ZOOM VENUS SILVER

 **30 X 30**  
 POR CAJA/BOX  
 PZ / BOX = 8 || KGS / BOX = 13 ||





BASES MIX

# W Y N N


CRISTAL - MÁRMOL / VERRE - MARBLE / GLASS - MARBLE



WYNN GREY



WYNN SAND



ZOOM WYNN SAND



**30 X 30**  
 POR CAJA/BOX  
 PZ / BOX = 8 || KGS / BOX = 12 ||




# COMPLEMENTOS

GAMA CERÁMICA //  
GAMA LED //  
GAMA ALUMINIO //  
GAMA PVC //



GAMA CERÁMICA

# VIERTEAGUAS



AZUL  
14 X 28 MM



BLANCO  
14 X 28 CM



CARAMELO  
14 X 28 MM



CUERO  
14 X 28 MM



VERDE  
14 X 28 CM



AZUL  
28 X 14 MM



BLANCO  
28 X 14 MM



CARAMELO  
28 X 14 MM



CUERO  
28 X 14 MM



VERDE  
28 X 14 MM



L 2,5 M  
POR CAJA/BOX  
PZ / BOX = 20 || KGS / BOX = 10 ||



AMBIENTE VIERTAGUAS AZUL



AMBIENTE VIERTAGUAS CUERO



GAMA LED

# LED S

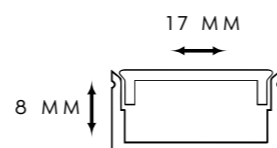
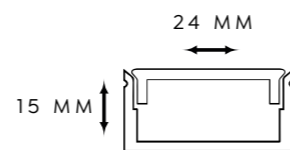
## LISTELO LED



PLATA  
15 X 24 MM



PLATA  
8 X 17 MM



LONGITUD 2,5 M

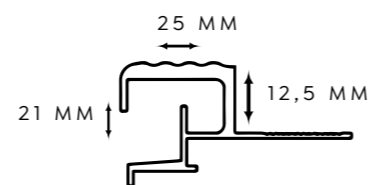
## PELDAÑO INTERIOR LED



NEGRO  
21 X 25 MM



PLATA  
21 X 25 MM

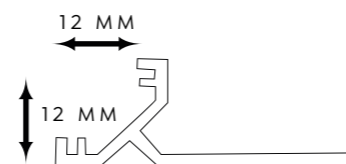


LONGITUD 2,5 M

## PERFIL LED 90°



PLATA  
12 X 12 MM



LONGITUD 2,5 M

**L 2,5 M**  
POR CAJA/BOX  
PZ / BOX = 20 || KGS / BOX = 10 ||



AMBIENTE PELDAÑO INTERIOR LED PLATA



AMBIENTE PERFIL LED 90°



GAMA ALUMINIO

# INGLETES



LACADO BLANCO  
10,5 MM



ORO BRILLO  
10,5 MM



ORO MATE  
10,5 MM



PLATA BRILLO  
8,5 / 10,5 MM



PLATA LIJA  
10,5 MM

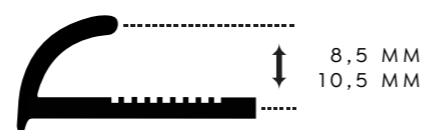


PLATA MATE  
8,5 / 10,5 MM



MARFIL  
10,5 MM

LONGITUD 2,6 M



AMBIENTE INGLETES ALUMINIO

 **L 2,6 M**  
POR CAJA/BOX

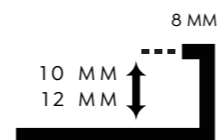
PZ / BOX = 50 || KGS / BOX = 11 ||



GAMA ALUMINIO

# PERFILES

## PERFIL ALUMINIO RECTO

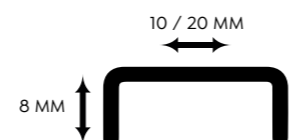




**L 2,6 M**  
 POR CAJA/BOX  
 PZ / BOX = 50 || KGS / BOX = 10 ||

PLATA BRILLO  
 10 / 12 MM

PLATA MATE  
 10 / 12 MM

## LISTELO ACERO INOX

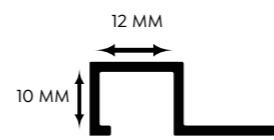


**L 2,5 M**  
 POR CAJA/BOX  
**LC10** / PZ / BOX = 40 || KGS / BOX = 15 ||  
**LC20** / PZ / BOX = 30 || KGS / BOX = 15 ||

INOX LC 10  
 10 MM  
 BRILLO / LIJA / MATE

INOX LC 20  
 20 MM  
 BRILLO / LIJA / MATE

## PERFIL Y LISTELO ALUMINIO

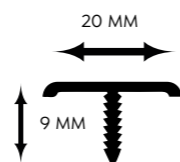


**L 2,6 M**  
 POR CAJA/BOX  
 PZ / BOX = 50 || KGS / BOX = 12 ||

PLATA BRILLO  
 12 MM

PLATA MATE  
 12 MM

## LISTELO ALUMINIO T



**L 2,5 M**  
 POR CAJA/BOX  
 PZ / BOX = 50 || KGS / BOX = 10 ||

PLATA BRILLO  
 20 MM

PLATA MATE  
 20 MM

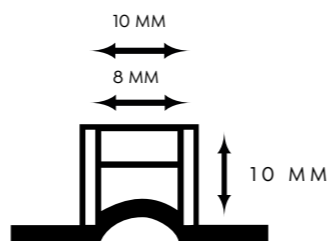


AMBIENTE INOX LC 10



GAMA ALUMINIO

# JUNTAS



**JUNTA DE DILATACIÓN ALUMINIO**

GRIS / NEGRO

10 MM



AMBIENTE JUNTA DE DILATACIÓN ALUMINIO

GAMA ALUMINIO

# NIVEL




**NIVEL ALUMINIO**

PLATA MATE

9,5 MM



AMBIENTE NIVEL ALUMINIO PLATA MATE

 **L 2,5 M**  
POR CAJA/BOX  
PZ / BOX = 25 || KGS / BOX = 10 ||

 **L 2,5 M**  
POR CAJA/BOX  
PZ / BOX = 50 || KGS / BOX = 22 ||



GAMA ALUMINIO

# PELDAÑOS

## PELDAÑO INTERIOR



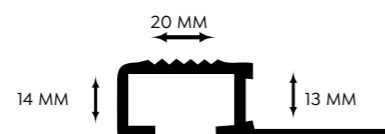
INOX LIJA  
20 X 13 MM



PLATA MATE  
20 X 13 MM



NEGRO  
20 X 13 MM




L 2,5 M  
POR CAJA/BOX  
PZ / BOX = 25 || KGS / BOX = 10 ||

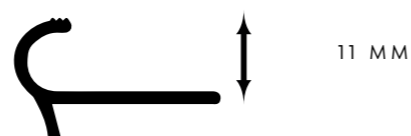


AMBIENTE PELDAÑO INTERIOR


## PELDAÑO DECORATIVO



PLATA MATE  
2,5 MM



L 2,5 M  
POR CAJA/BOX  
PZ / BOX = 20 || KGS / BOX = 8 ||

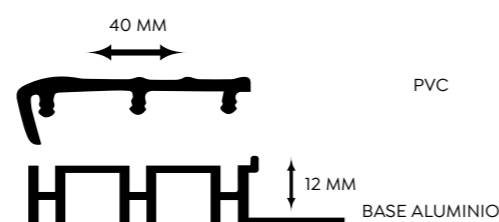


AMBIENTE PELDAÑO DECORATIVO

## PELDAÑO DESMONTABLE



GRIS / NEGRO / BEIGE  
12 MM



PVC  
L 2,5 M  
POR CAJA/BOX  
PZ / BOX = 20 || KGS / BOX = 20 ||



GAMA PVC

# INGLETES



BEIGE CLARO  
8,5 MM



BEIGE OSCURO  
8,5 MM



BLANCO  
6,5 / 8,5 / 10,5 / 12,5 MM



GRIS CLARO  
8,5 / 10,5 MM



GRIS OSCURO  
8,5 / 10,5 MM



MARMOL BLANCO  
8,5 / 10,5 MM



MARMOL CREMA  
8,5 / 10,5 MM



MARMOL GRIS OSCURO  
8,5 / 10,5 MM



MARMOL MARFIL  
8,5 / 10,5 MM



NEGRO  
8,5 / 10,5 MM

LONGITUD 2,6 M



AMBIENTE INGLETE PVC NEGRO

**L 2,6 M**  
POR CAJA/BOX

**PIEZA 6,5 MM**  
PZ / BOX = 100 || KGS / BOX = 18 ||

**PIEZA 8,5 MM**  
PZ / BOX = 100 || KGS / BOX = 20 ||

**PIEZA 10,5 MM**  
PZ / BOX = 100 || KGS / BOX = 22 ||

**PIEZA 12,5 MM**  
PZ / BOX = 100 || KGS / BOX = 24 ||



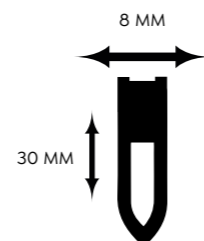
GAMA PVC

# JUNTAS

## JUNTA DE DILATACIÓN PVC R-30



BEIGE / GRIS / NEGRO

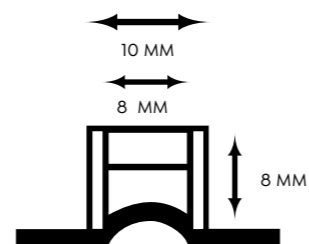


**L 2,5 M**  
 POR CAJA/BOX  
 PZ / BOX = 50 || KGS / BOX = 20 ||

## JUNTA DE DILATACIÓN PVC R-10



BEIGE / GRIS / NEGRO



**L 2,5 M**  
 POR CAJA/BOX  
 PZ / BOX = 100 || KGS / BOX = 20 ||



AMBIENTE JUNTA DE DILATACIÓN PVC R-30 BIEGE



## INSTRUCCIONES DE COLOCACIÓN



Se aconseja que la instalación sea realizada por un profesional cualificado. Las superficies sobre las que se va a colocar el material deben ser lisas, consistentes y debiendo estar limpias y secas.

**COLOCACION:** Antes de empezar la colocación, se aconseja que las mallas que tengan componentes en piedras naturales se traten con un producto protector que selle los poros de las mismas (evitando que penetre en las juntas). Recomendamos el uso de PROTECTOR o TAPAPOROS TEMPORAL. Consulte con su proveedor habitual o bien con un profesional cualificado.

Para la correcta colocación del mosaico, recomendamos el uso de un cemento cola C2, de color blanco (para evitar el cambio de tonalidad de los cristales). Consulte con su proveedor habitual o bien con un profesional cualificado.

Extender una capa fina sobre la superficie donde se vaya a colocar la pieza, con una llana de 3mm. Tras colocar la placa se debe presionar en toda su superficie con una llana de goma para obtener una correcta adhesión y eliminar los posibles huecos sin adhesivo.

Debe asegurarse de que la distancia entre las placas sea la misma que entre cada una de las piezas que componen las mallas, con el fin de que la colocación resulte homogénea a nivel de juntas.

**REJUNTADO:** Se recomienda el uso de material de rejuntado cementoso mejorado CG2. Consulte con su proveedor habitual o bien con un profesional cualificado.

Extender con una llana de goma rellenando bien las juntas en toda su profundidad y con la misma llana se eliminara el exceso de material. Tras el rejunte, antes de que fragüe, hay que quitar los restos con una esponja o un trapo limpios. Se aconseja realizar una prueba de rejunte en una placa antes de continuar con el resto.

**LIMPIEZA:** Para la limpieza utilice siempre jabones con Ph Neutro y posteriormente secar con bayeta limpia y suave para evitar rayas. La utilización de detergentes ácidos, abrasivos y/o antical puede causar daños irreparables en las piezas.

**NOTA INFORMATIVA:** La instalación de los mosaicos requiere seguir cuidadosamente las instrucciones de colocación. Se aconseja la realización de un test de los productos a usar sobre una pequeña zona del mosaico, antes de la colocación, ya que es posible que algunos productos químicos agresivos dañen las piezas. La empresa no se hace responsable de los daños causados si no se realiza dicho test apropiadamente.

Los diferentes elementos que componen los mosaicos son principalmente productos naturales elaborados manualmente, por lo que pueden existir diferentes tonalidades, texturas y calibres, debido a ello la empresa no aceptará reclamaciones por tales características.

## CONSEILS DE POSE



Nous conseillons que la pose soit effectuée par un professionnel qualifié. Les surfaces où on va effectuer la pose doivent être lisses, consistantes, sèches et propres.

**POSE:** Avant la pose, nous conseillons que les mosaïques composées de pierres naturelles soient traitées avec un imperméabilisant protecteur antitaches. Consulter votre fournisseur habituel ou un professionnel qualifié.

Pour une pose correcte de la mosaïque, nous conseillons d'employer un ciment colle C2 blanc (afin d'éviter tout changement de nuance des pièces en verre). Consulter votre fournisseur habituel ou un professionnel qualifié.

Étaler une couche fine sur la surface à carreler avec une taloche (minimum 3mm). Après avoir posé la pièce, il faut comprimer sur toute la surface avec une taloche en caoutchouc pour obtenir une correcte adhérence et éliminer les cavités sans adhésif. Afin que la pose soit homogène, il est important de s'assurer que l'écart entre les plaques de mosaïques soit le même que l'écart entre les pièces.

**JOINTOIEMENT:** Nous recommandons d'employer un Produit CG2, à base de ciment d'haute résistance et granulats très fins. Consulter votre fournisseur habituel ou un professionnel qualifié. Avec une taloche en caoutchouc, bien étaler, en remplissant complètement tous les joints. Ensuite, on va utiliser la même taloche pour éliminer les excédents. Après le jointoiment, avant que la colle ne durcisse, il faut éliminer les restes avec une éponge ou un chiffon propre.

Il est conseillé de réaliser un test de pose sur une plaque mosaïque avant de continuer le processus.

**NETTOYAGE:** Pour le nettoyage il est recommandé l'emploi de savons pH neutre et après sécher avec un chiffon propre et doux afin d'éviter les rayures. L'emploi de détergents acides, abrasifs et/ou anti-chaux, peut provoquer des dommages sur les pièces.

**POUR INFORMATION:** L'installation des mosaïques demande de suivre scrupuleusement les conseils de pose. On vous conseille, avant la pose, de réaliser un test des produits que vous allez utiliser sur une petite surface de la mosaïque car il est possible qu'il y ait quelques produits chimiques agressifs qui peuvent détériorer la maille. La société décline toute responsabilité pour les dommages causés si le test n'est pas effectué correctement avant.

Les différents éléments qui composent la mosaïque sont principalement des produits naturels faits main donc il peut y avoir différentes tonalités, textures et calibres, pour toutes ces raisons la société n'acceptera pas de réclamations.



## INSTALLATION INSTRUCTIONS



We recommend the whole installation be performed by a qualified professional installer. The surfaces where the material will be fixed must be levelled, hard, clean and dry.

**INSTALLATION:** Before starting the installation, we recommend that mosaics with natural stone chips be treated with a protective product in order to sealing the pores, ( Avoiding getting into the joints). We recommend using a temporary pore sealer. Consult your regular supplier or a qualified professional.

For the correct mosaics installation, we recommend using concrete glue C2 in white colour ( to reduce shade variations in glass). Consult your regular supplier or a qualified professional.

Spread a thin adhesive layer on the surface where the pieces are going to be installed by using a 3mm(minimum) trowel. Once the piece is placed, press the surface with a rubber trowel to obtain the correct adhesion and eliminate the possible areas without adhesive.

You have to ensure that distance between mosaic tiles is the same than between their individual components, to obtain uniform appearance.

**GROUTING:** It is recommended using an improved grouting mortar CG2. Consult your regular supplier or a qualified professional Spread the grout with a rubber trowel filling deeply the joints and use the same trowel to remove the grouting excess. After the grouting and before it gets bind, clean the grout excess with a clean sponge or cloth. It is recommended a grouting test done with a single mosaic tile before continuing with the installation.

**CLEANING:** For cleaning, always use neutral Ph soap and then dry it with a clean and soft cloth to avoid scratches. Using acid, abrasive detergents or limescale cleaners may cause irreparable damages on the pieces.

**NOTE:** The mosaic application requires following meticulously the manufacturers' instructions for installation. Performing a test on a small mosaic area of the products to use, during the installation, before full treatment is recommended, due it is possible that aggressive chemical products may damage the pieces. No claim will be accepted if a test has not been made properly.

The different mosaic pieces are mainly handmade natural products, thus there may exist different thicknesses, tonalities and textures. So, no claim will be accepted due to these features.

## ИНСТРУКЦИЯ ПО ВЫКЛЕЙКЕ



Рекомендуется производить выклейку силами квалифицированного персонала. Поверхность, на которую будет производиться выклейка материала, должна быть гладкой, однородной, чистой и сухой.

**РАЗМЕЩЕНИЕ:** Перед началом установки сетки с натуральным камнем рекомендуется обработать защитным свойством – герметиком, которое закроет поры (избегая попадания на стыки). Проконсультируйтесь у своего постоянного поставщика или у профессионала.

Для правильной выклейки мозаики рекомендуется клей-цемент С2 белого цвета, чтобы избежать окраски мозаики. Проконсультируйтесь у своего постоянного поставщика или у профессионала.

Нанесите на поверхность, на которую будет выклеиваться плитка, тонкий слой толщиной 3 мм. После выкладки придавить плитку по всей поверхности с помощью резинового шпателя для надежной фиксации и устранить любые зазоры без клея. Убедитесь, что расстояние между сетками такое же, как между каждым из компонентов сеток, чтобы выклейка получилась равномерной.

**Затирка швов:** рекомендуется цементный затирочный раствор класса CG2. Проконсультируйтесь у своего постоянного поставщика или у профессионала. Распределите с помощью резинового шпателя, заполнив на всю глубину и с помощью того же шпателя удалите излишки продукта. После затирки, до того, как затирка зацементируется, удалите излишки с помощью губки или чистой тряпки. Рекомендуется выполнить тестовую затирку на отдельном участке, прежде чем продолжить работу по всей площади.

**Чистка:** Для очистки всегда используйте моющее средство с нейтральным Ph, а затем насухо вытирайте чистой и мягкой тканью, чтобы избежать царапин. Использование моющих средств, содержащих кислот, абразивных и/или от защиты от накипи может привести к необратимому повреждению плитки.


**Замечание:** Установка плитки требует тщательно следуйте инструкциям по установке. Проведение испытания продукции для использования на небольшом участке перед укладкой мозаики рекомендуется, так как возможно, что некоторые из агрессивных химикатов повреждения деталей. Компания не несет ответственности за ущерб, причиненный при выполнении правильно. Различные элементы мозаики, в основном, натуральные продукты, сделанные от руки, так что может быть разных цветов, текстур и размеров, из-за этого компания не будет принимать претензии по таким характеристикам.

## EMBALAJE/EMBALLAGE/PACKAGING

**ES:** Todos nuestros mosaicos se suministran embalados individualmente sobre soporte rígido y plastificado, con el correspondiente código de barras.

**FR:** Les plaques de mosaïques sont livrées sous emballage individuel, sur support rigide et plastifié, avec le code barre correspondant à chaque modèle.

**EN:** Supplied mosaics are packaged individually, wrapped on a rigid base, with the corresponding barcode.



## RELACIÓN DE ICONOGRAFÍA

BRILLO / BRILLANT / SHINE 

MATE / MAT / MATT 

ANTIDESLIZANTE / ANTIDÉRAPANT / ANTI-SLIP 

APTO PARA EXTERIOR / APTE POUR L'EXTERIEUR / SUITABLE FOR OUTDOORS 

APTO PARA PAVIMENTO / APTE POUR SOL / SUITABLE FOR FLOOR 

MEDIDA FICHA / DIMENSION DE LA PIECE / CHIP SIZE 

GROSOR DE LA PIEZA / ÉPAISSEUR DE LA PIÈCE / PART THICKNESS 


EMBALAJE / EMBALLAGE / PACKAGING 






ELEMENTOS DE PROMOCIÓN

CUÑA SOBREMESA 15




EXPOSITOR SOBREMESA 24




PANELES TÉCNICOS  
Personalización bajo pedido

ELEMENTOS DE PROMOCIÓN

EXPOSITOR MOSAICO 60



EXPOSITOR MOSAICO 30



EXPOSITOR TECNIQ





[www.distrimat.es](http://www.distrimat.es)



Pol. Ind. Autopista Sur, nave 32 · 12006 Castellón · España  
Tel. 0034 964 253 753 · Fax.0034 964 252 729 · [distrimat@distrimat.es](mailto:distrimat@distrimat.es)