



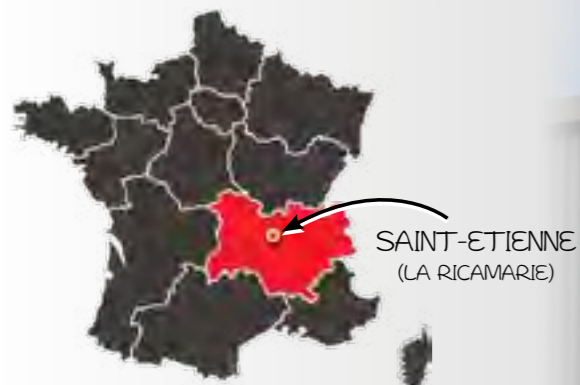
VALINO

édition **Septembre 2022**

FACADES ET MEUBLES DE CUISINE

SOMMAIRE

FABRICATION FRANÇAISE



SAINT-ETIENNE
(LA RICAMARIE)

VALINO

VALINO
Z.I. Du Bayon
42150 LA RICAMARIE
Tél. : 04 77 57 84 02
Mail : commercial@valino.fr

TIROIR

Les tiroirs de l'ensemble de nos gammes sont métalliques



Double paroi avec
Fermeture silencieuse
Réglage de la façade
en 3 dimensions


Faible épaisseur
des côtés pour
gain de place

Bois durable et certifié




VALINO s'engage à travailler avec des matières premières de la plus haute qualité et fiabilité. Le bois utilisé dans la fabrication de nos meubles de cuisine et salle de bain provient de plantations forestières gérées durablement, comme en témoignent les certificats PEFC™ et FSC® du programme de reconnaissance Forest Certification Systems obtenus par nos principaux fournisseurs.

SOMMAIRE

					
FACADES 16mm 4	DUNE 6	CHÊNE GOLDEN 7	FIDGI 8	CIRRUS 10	SHOGUI 12
					
CIMENTO 14	CUSCO 15	NEVADA 16	LOUISIANE 17	PLATINE 18	SHUNGA ONYX 19
					
BOLERO 20	VITRINES 21	POIGNÉES / PIEDS / QUINCAILLERIE 22	CAISSONS 28	RANGE COUVERTS / TIROIRS 30	
					
PLAN DE TRAVAIL CRÉDENCES 32	GAMME 1er PRIX 38	POUBELLES 40	PANIER ÉPICES 42	PANIER COULISSANT 43	PAIN / BOUTEILLE 44
					
PANIER MULTIFONCTIONS 45	ARMOIRES COULISSANTES 46	AMENAGEMENT ANGLE 49	SETS RANGEMENT ARMOIRE 52	PLACARDS VARIO 54	

FACADES 16mm

5 coloris disponible :



CHÊNE GOLDEN



MERISIER



CHÊNE GRIS



VULCANO



BLANC TRANSVERSAL

+ PRODUIT

- Contre-face de la même couleur

Façade 16 mm :

Façade : Mélaminé
Épaisseur Façade : 16 mm
Façade vendue sans poignées.
PostForming dernière génération

Référence chant correspondant :

Chêne Golden : CHCHGOLDEN

Merisier : CHMERISIER

Chêne Gris : CHBOISGRIS

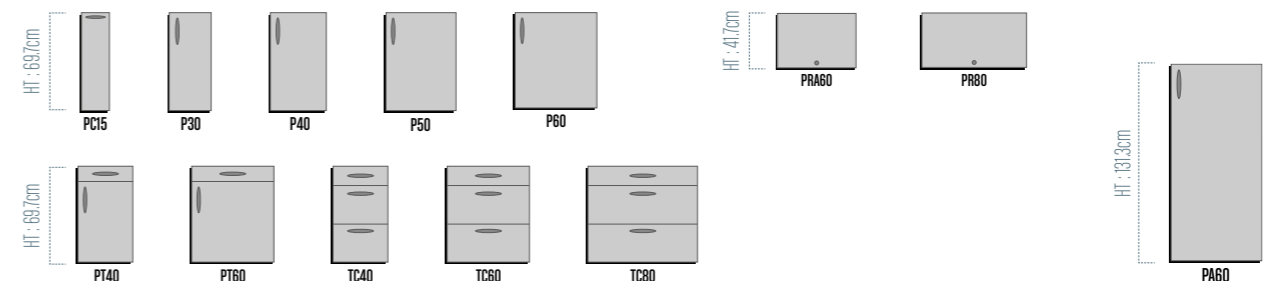
Vulcano : CHSHUNGAONYX

Blanc Transversal : CHBLTRANSVERSAL




vendu en supplément au mètre linéaire

Gamme dimensionnelle standard VALINO :

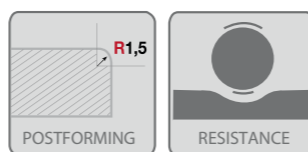


- Les gammes P - PT - PA - PR et PRA sont avec des perçages de trous de charnières de 35 mm de diamètre à 99mm de l'extrémité. / Les gammes TC et GC sont sans perçage pour la fixation des tiroirs.



+ PRODUIT

- Sens du fil du bois Vertical
- Contre-face de la même couleur



Dune :

Façade : Mélaminé postformé sur panneau de particules
 Epaisseur façade : 19 mm
 Façade vendue sans poignées.
POSTFORMING DERNIÈRE GÉNÉRATION


Référence chant correspondant :




CH2245

vendu en supplément au mètre linéaire

Gamme dimensionnelle standard VALINO :

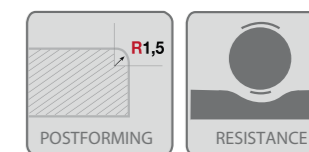


- Les gammes P - PT - PA - PR et PRA sont avec des perçages de trous de charnières de 35 mm de diamètre à 99mm de l'extrémité. / Les gammes TC et GC sont sans perçage pour la fixation des tiroirs.



+ PRODUIT

- Sens du fil du bois Vertical
- Contre-face de la même couleur



Chêne Golden :

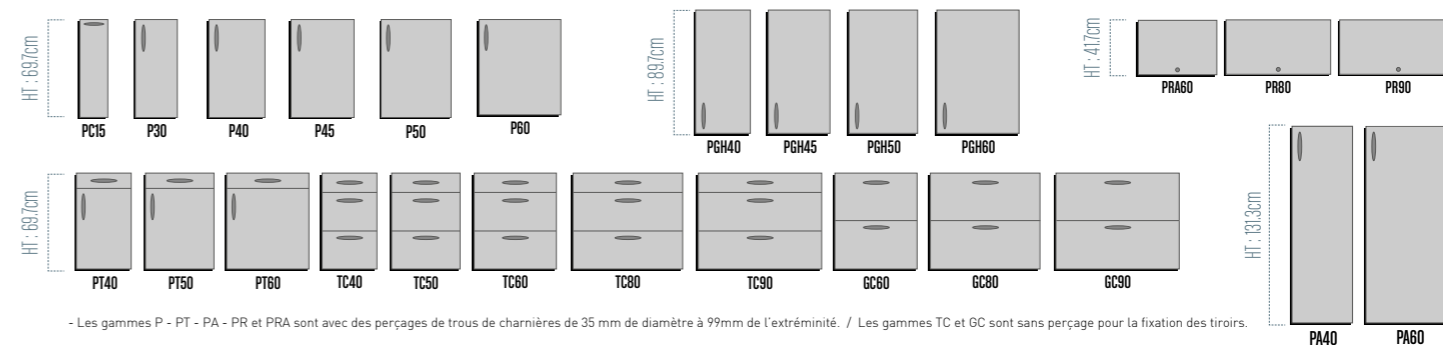
Façade : Mélaminé
 Epaisseur façade : 19 mm
 Façade vendue sans poignées.
POSTFORMING DERNIÈRE GÉNÉRATION

Référence chant correspondant :




CHCHGOLDEN

Gamme dimensionnelle standard VALINO :



- Les gammes P - PT - PA - PR et PRA sont avec des perçages de trous de charnières de 35 mm de diamètre à 99mm de l'extrémité. / Les gammes TC et GC sont sans perçage pour la fixation des tiroirs.

FIDGI BLANC / GRIS / ANTHRACITE



BLANC



GRIS



ANTHRACITE

+ PRODUIT

- Sens du fil du bois Horizontal
- Contre-face de la même couleur



Fidgi :

Façade : Mé laminé postFormé
 Epaisseur Façade : 18 mm
 Façade vendue sans poignées.

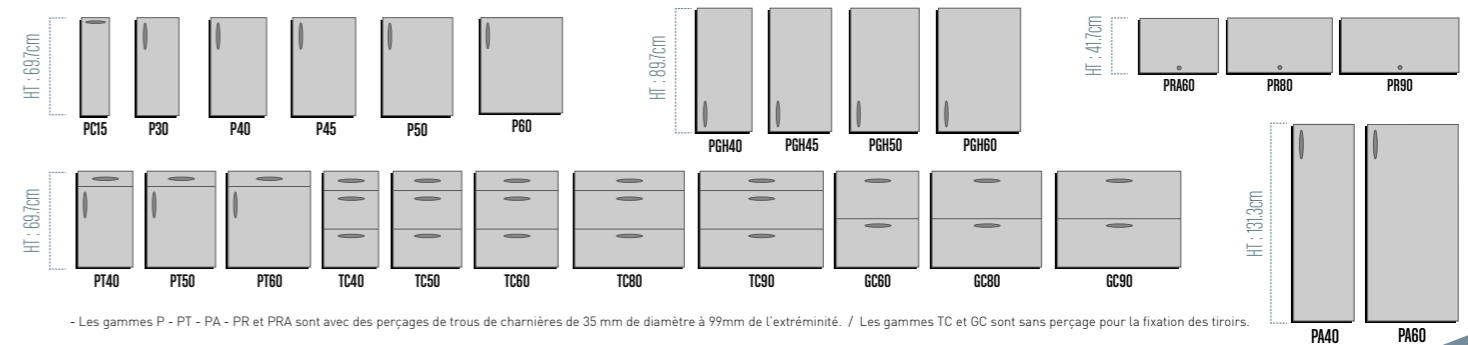
Référence chant correspondant :



Blanc : CHFIDGIBL
 Gris : CHFIDGIGRIS
 Anthracite : CHFIDGIANTHR

vendu en supplément au mètre linéaire

Gamme dimensionnelle standard VALINO :



CIRRUS

5 coloris disponible :



MAT

NOIR MAT



BRILLANT

BLANC



BRILLANT

GRIS

BRILLANT

VERT



BRILLANT

BLEU

+ PRODUIT

- Ultra Brillant
- Effet miroir (sauf coloris noir mat)

Cirrus :

Façade : Acrylique + MDF
 Epaisseur Façade : 18 mm
 ContreFace : blanc grainé
 Façade vendue sans poignées.

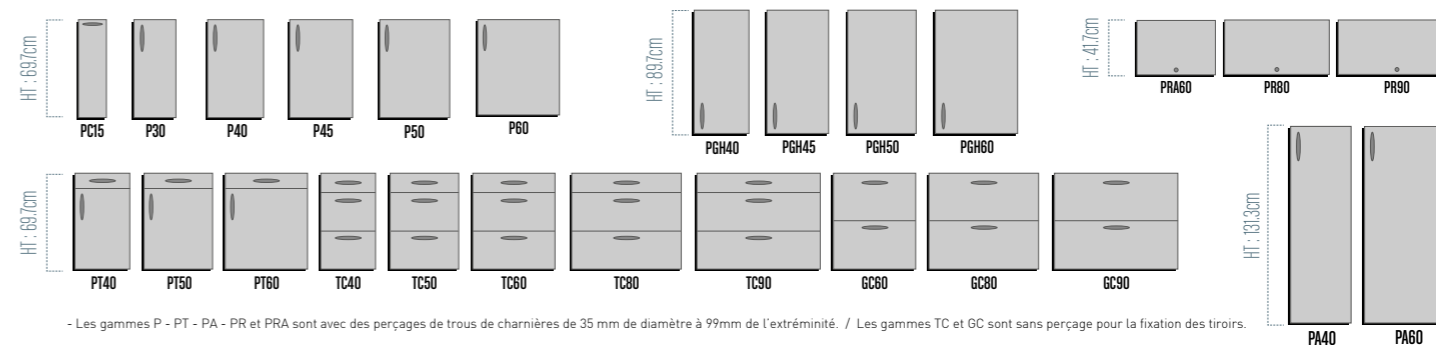
Référence chant correspondant :

- Noir mat : **CHCIRBLACKMATT**
- Blanc : **CHCIRWHITE**
- Gris : **CHCIRGRIS**
- Vert : **CHCIRVERT**
- Bleu : **CHCIRBLEU**



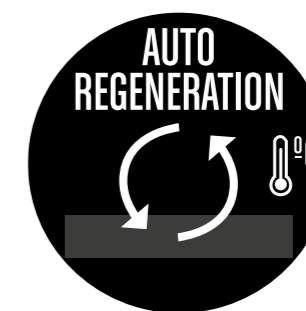
vendu en supplément au mètre linéaire

Gamme dimensionnelle standard VALINO :



- Les gammes P - PT - PA - PR et PRA sont avec des perçages de trous de charnières de 35 mm de diamètre à 99mm de l'extrémité. / Les gammes TC et GC sont sans perçage pour la fixation des tiroirs.

9 coloris disponible :



BLANC ZEN

ARENA

CHÊNE ELBA

NOIR MAT



LIGNITE

TERRA COTTA

CHÊNE TOSCANO



ÉMERAUDE

BLEU

+ PRODUIT

- Effet super Mat
- Anti-traces de doigts
- Auto-régénération



Shogui :

Façade : Laqué
Épaisseur Façade : 18 mm
Façade vendue sans poignées.

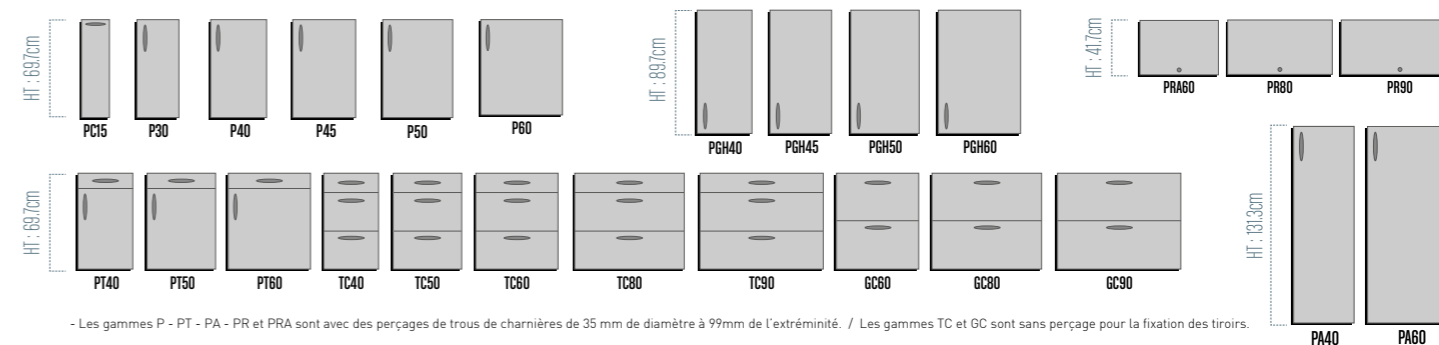
Référence chant correspondant :

Noir mat : CHSHOGUINM
Blanc Zen : CHBZ
Lignite : CHLIGNITE
Arena : CHSHARENA
Terra Cotta : CHTERRA
Chêne Toscano : CHTO
Chêne Elba : CHELBA
Bleu : CHBLEU
Émeraude : CHSMERALDO



vendu en supplément au mètre linéaire

Gamme dimensionnelle standard VALINO :





+ PRODUIT

- Stratifié structuré
- Ultra Résistant
- Contre-face de la même couleur

Cimento :

Façade : Stratifié structuré
Épaisseur façade : 19 mm

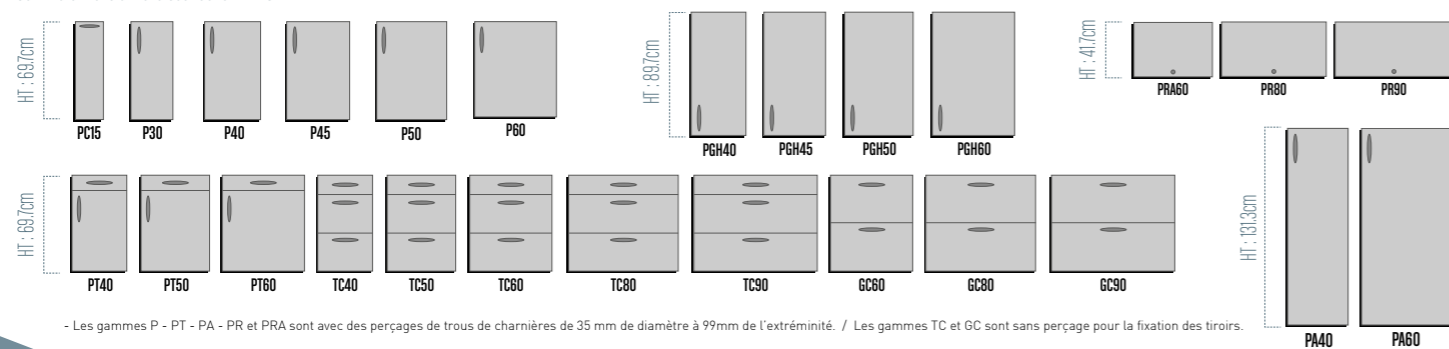
Référence chant correspondant :



CHCIMENTO

vendu en supplément au mètre linéaire

Gamme dimensionnelle standard VALIND :



- Les gammes P - PT - PA - PR et PRA sont avec des perçages de trous de charnières de 35 mm de diamètre à 99mm de l'extrémité. / Les gammes TC et GC sont sans perçage pour la fixation des tiroirs.



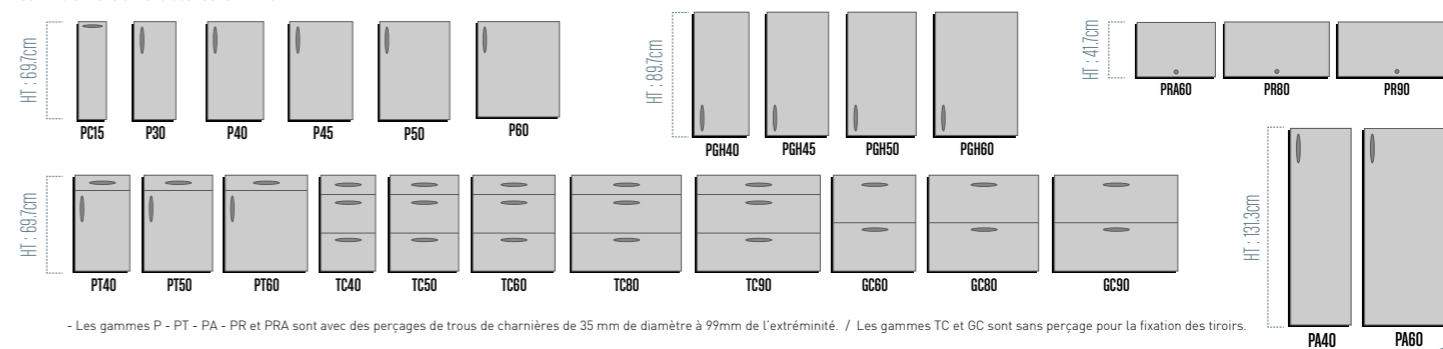
+ PRODUIT

- Sens du fil du bois horizontal
- Sans poignées

Cusco :

Façade : MDF avec revêtement polymère
Épaisseur façade : 22 mm
Épaisseur joue : 16 mm

Gamme dimensionnelle standard VALIND :



- Les gammes P - PT - PA - PR et PRA sont avec des perçages de trous de charnières de 35 mm de diamètre à 99mm de l'extrémité. / Les gammes TC et GC sont sans perçage pour la fixation des tiroirs.



+ PRODUIT

- Contre-face de la même couleur

+ PRODUIT

- Contre-face de la même couleur

Névada :

Montant, traverses et panneaux en MDF revêtu stratifié
 Epaisseur montants et traverses : 19 mm
 Epaisseur panneau : 8 mm
 Façade vendue sans poignées.

Louisiane :

Montants, traverses et panneaux en MDF revêtu stratifié
 Epaisseur montants et traverses : 19 mm
 Epaisseur panneau : 8 mm
 Façade vendue sans poignées.

Plinthe NEVADA :



S024015NE

Plinthe LOUISIANE :



S024015LO

Référence chant correspondant :



CHNEVADA

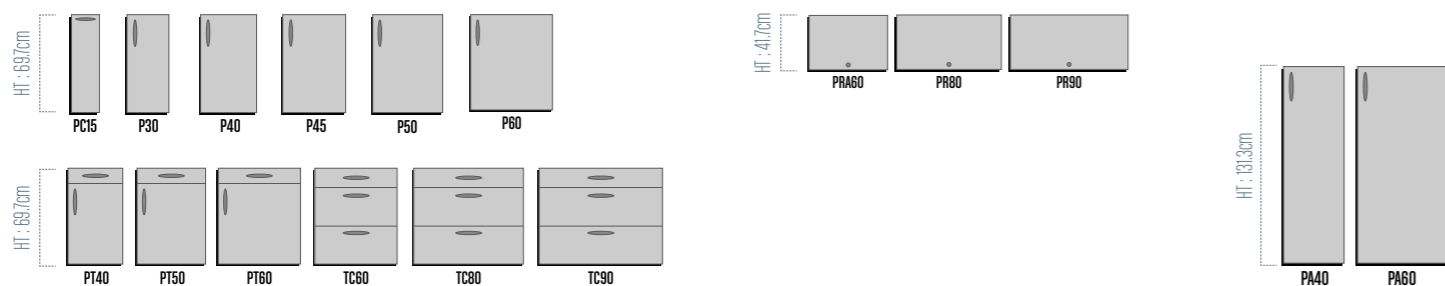
vendu en supplément au mètre linéaire



CHLOUIS

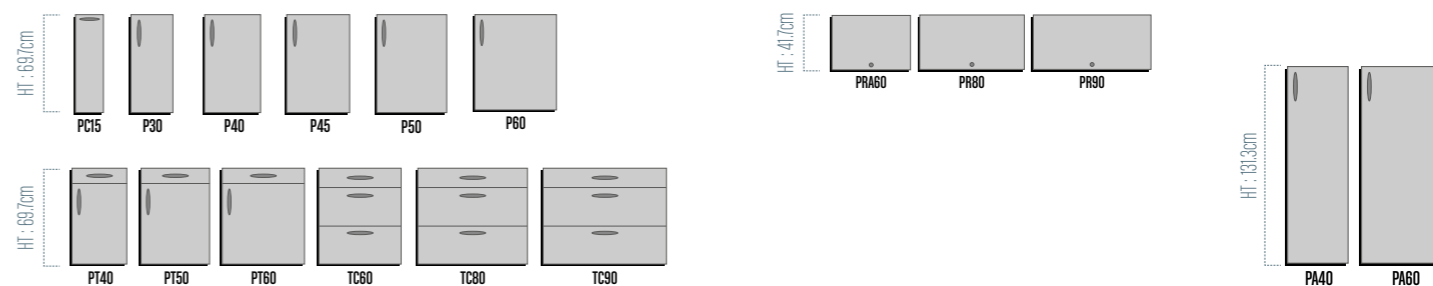
vendu en supplément au mètre linéaire

Gamme dimensionnelle standard VALIND :



- Les gammes P - PT - PA - PR et PRA sont avec des perçages de trous de charnières de 35 mm de diamètre à 99mm de l'extrémité. / La gamme TC est sans perçage pour la fixation des tiroirs.

Gamme dimensionnelle standard VALIND :



- Les gammes P - PT - PA - PR et PRA sont avec des perçages de trous de charnières de 35 mm de diamètre à 99mm de l'extrémité. / La gamme TC est sans perçage pour la fixation des tiroirs.

PLATINE



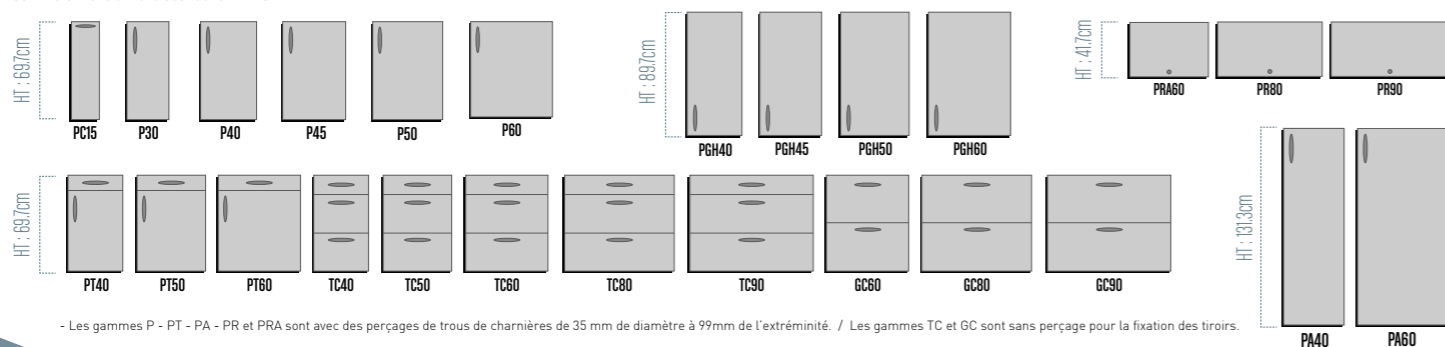
+ PRODUIT

- Haute Brillance
- Contre-face de la même couleur
- Sans poignées

Platine :

Façade : MDF avec revêtement polymère
 Epaisseur façade : 22 mm
 Epaisseur joue : 16 mm

Gamme dimensionnelle standard VALIND :



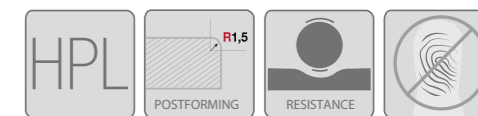
- Les gammes P - PT - PA - PR et PRA sont avec des perçages de trous de charnières de 35 mm de diamètre à 99mm de l'extrémité. / Les gammes TC et GC sont sans perçage pour la fixation des tiroirs.

SHUNGA ONYX



+ PRODUIT

- Mat
- Anti-traces de doigts
- Contre-face de la même couleur



Shunga :

Façade : Stratifié
 Epaisseur façade : 19 mm
 Façade vendue sans poignées.
 POSTFORMING DERNIÈRE GÉNÉRATION

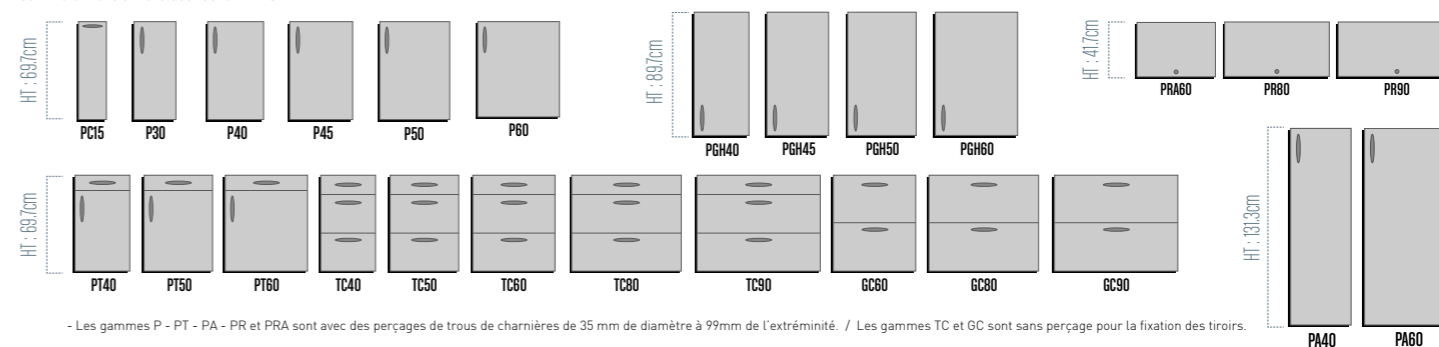
Référence chant correspondant :



CHSHUNGAONYX

vendu en supplément au mètre linéaire

Gamme dimensionnelle standard VALIND :



- Les gammes P - PT - PA - PR et PRA sont avec des perçages de trous de charnières de 35 mm de diamètre à 99mm de l'extrémité. / Les gammes TC et GC sont sans perçage pour la fixation des tiroirs.



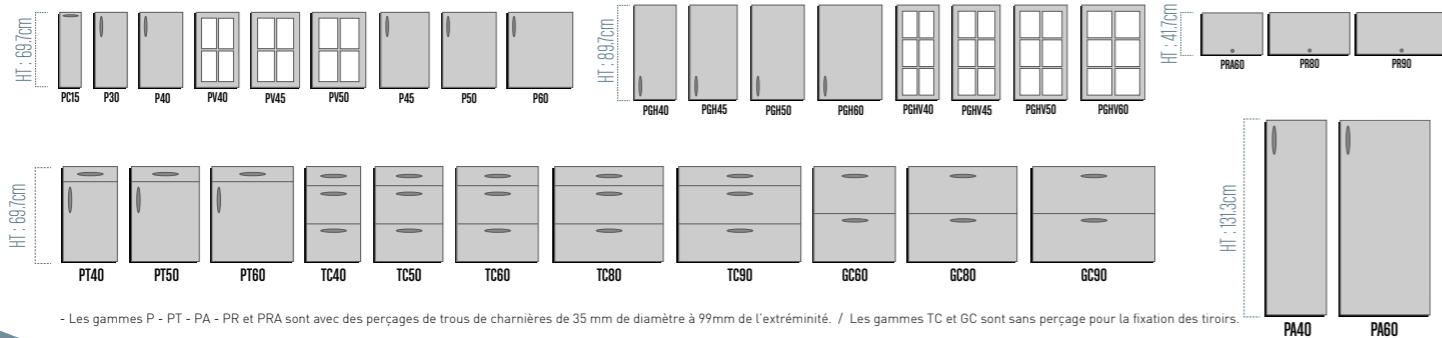
+ PRODUIT

- Aspect Laqué Mat
- Contre-face blanche

Boléro :

Façade : MDF avec revêtement polymère
 Contre-face : blanc
 Epaisseur façade : 19 mm
 Façade vendue sans poignées.

Gamme dimensionnelle standard VALIND :



- Les gammes P - PT - PA - PR et PRA sont avec des perçages de trous de charnières de 35 mm de diamètre à 99mm de l'extrémité. / Les gammes TC et GC sont sans perçage pour la fixation des tiroirs.

- Vitrage «Sécurité»
- Livré avec une poignée
- MDF revêtu
- Epaisseur : 22 mm
- Epaisseur vitrage : 4 mm




ALUMINIUM




NOIR

// DIMENSIONS DISPONIBLES :

ALUMINIUM :



VA40S
Ht 70 x Lg 40 cm



VA50S
Ht 70 x Lg 50 cm



VA60S
Ht 70 x Lg 60 cm



VA60SRA
Ht 42 x Lg 60 cm



VA80SR
Ht 42 x Lg 80 cm



VA90SR
Ht 42 x Lg 90 cm

NOIR :



VN40S
Ht 70 x Lg 40 cm



VN60SRA
Ht 42 x Lg 60 cm



VN80SR
Ht 42 x Lg 80 cm



VN90SR
Ht 42 x Lg 90 cm

POIGNÉES

Réf. : P01831

Finition : chromé brillant

Entraxe : 64mm
Longueur : 79mm

VENDUES PAR
LOT DE 2



Réf. : P07021C

Finition : chromé brillant

Longueur : 58mm

VENDUES PAR
LOT DE 2



Réf. : P01855

Finition : nickel brossé

Entraxe : 160mm
Longueur : 171mm

VENDUES PAR
LOT DE 2



Réf. : P02Z306NM

Finition : noir mat

Entraxe : 160mm
Longueur : 170mm

VENDUES PAR
LOT DE 2



Réf. : P03008E224

Finition : chrome/noir

Entraxe : 224mm
Longueur : 252mm

VENDUES PAR
LOT DE 2



Réf. : P08038

Finition : aluminium

Entraxe : 160mm
Longueur : 180mm

VENDUES PAR
LOT DE 2



Réf. : P07021S

Finition : nickel brossé

Longueur : 58mm

VENDUES PAR
LOT DE 2




Réf. : P03018E416

Finition : inox brossé

Entraxe : 416mm
Longueur : 496mm

VENDUES PAR
LOT DE 2



Réf. : P08672E224

Réf. : P08672E320

Finition : chrome

Entraxe : 128 et 224mm
Longueur : 254mm
Entraxe : 128 et 320mm
Longueur : 350mm

VENDUES PAR
LOT DE 2



Réf. : P07006

Finition : chromé brillant

Entraxe : 17mm
Longueur : 39mm

VENDUES PAR
LOT DE 2



Réf. : HER292246NC

Finition : Noir Brossé

Réf. : HER292396NC

Finition : Noir Brossé

Longueur : 246mm
Longueur : 396mm

VENDUES PAR
LOT DE 2



Réf. : P08371

Finition : nickel brossé

Entraxe : 160mm
Longueur : 170mm

VENDUES PAR
LOT DE 2



POIGNÉES

Réf. : VIE0447NM

Finition : noir mat

Entraxe : 160mm
Longueur : 176mm

Réf. : VIE0447BG

Finition : gold

Entraxe : 160mm
Longueur : 176mm

Poignée 280mm

Matière : Zamak

Finition : Mat Blanc / Mat Gris / Mat Noir

Réf. : HER825W

Réf. : HER825G

Réf. : HER825B

Finition : blanc

Finition : gris

Finition : noir

Poignée 211mm

Matière : Zamak

Finition : Mat Blanc / Mat Gris / Mat Noir

Réf. : HER835W

Réf. : HER835G

Réf. : HER835B

Finition : blanc

Finition : gris

Finition : noir

Poignée 216mm

Matière : Zamak

Finition : Mat Blanc / Mat Gris / Mat Noir

Réf. : HER816W

Réf. : HER816G

Réf. : HER816B

Finition : blanc

Finition : gris

Finition : noir

Réf. : P02Z128NM

Finition : noir mat

Entraxe : 128mm
Longueur : 149mm

Réf. : P02Z128NB

Finition : nickel brillant

Entraxe : 128mm
Longueur : 149mm

Poignée 280mm

Matière : Zamak

Finition : Mat Blanc / Mat Gris / Mat Noir

Réf. : HER825W

Réf. : HER825G

Réf. : HER825B

Poignée 211mm

Matière : Zamak

Finition : Mat Blanc / Mat Gris / Mat Noir

Réf. : HER835W

Réf. : HER835G

Réf. : HER835B

Poignée 216mm

Matière : Zamak

Finition : Mat Blanc / Mat Gris / Mat Noir

VENDUES PAR
LOT DE 2



VENDUES PAR
LOT DE 2



VENDUE À
L'UNITÉ



VENDUE À
L'UNITÉ



VENDUE À
L'UNITÉ



Réf. : P0198E32N

Finition : noir mat
avec chanfrein poli

Réf. : P0198E64N

Réf. : P0198E128N

Finition : noir mat avec chanfrein poli

Entraxe : 64mm
Longueur : 86mm

VENDUE À
L'UNITÉ

Entraxe : 160mm
Longueur : 280mm

Entraxe : 192mm
Longueur : 211mm

Entraxe : 192mm
Longueur : 216mm



Entraxe : 32mm
Longueur : 59mm

VENDUES PAR
LOT DE 2



Entraxe : 128mm
Longueur : 198mm

VENDUE À
L'UNITÉ

Entraxe : 160mm
Longueur : 280mm

VENDUE À
L'UNITÉ

Entraxe : 192mm
Longueur : 211mm

Entraxe : 192mm
Longueur : 216mm

POIGNÉES

POIGNEES SUR CHANT

À FIXER PAR L'ARRIÈRE



3 Longueurs disponibles

VENDUES PAR LOT DE 2

Poignée 147mm / 297mm / 497mm

Matériau : Alu massif
Finition : Alu mat

Disponible en :

Longueur : 147mm Longueur : 297mm Longueur : 497mm
Ref. : P0168L147A Ref. : P0168L297A Ref. : P0168L497A



3 Longueurs disponibles

VENDUES PAR LOT DE 2

Poignée 147mm / 297mm / 497mm

Matériau : Alu massif
Finition : Noir mat

Disponible en :

Longueur : 147mm Longueur : 297mm Longueur : 497mm
Ref. : P0168L147N Ref. : P0168L297N Ref. : P0168L497N



3 Longueurs disponibles

VENDUES PAR LOT DE 2

Poignée 147mm / 297mm / 497mm

Matériau : Alu massif
Finition : Alu mat

Disponible en :

Longueur : 147mm Longueur : 297mm Longueur : 497mm
Ref. : P0130L147A Ref. : P0130L297A Ref. : P0130L497A



3 Longueurs disponibles

VENDUES PAR LOT DE 2

Poignée 147mm / 297mm / 497mm

Matériau : Alu massif
Finition : Noir mat

Disponible en :

Longueur : 147mm Longueur : 297mm Longueur : 497mm
Ref. : P0130L147N Ref. : P0130L297N Ref. : P0130L497N

BIEN CHOISIR VOTRE LONGUEUR DE POIGNÉE

Largeurs de Facades	15 - 30cm	40 - 45 - 50 et 60cm	80 et 90cm
Longueur de votre poignée	147mm	297mm	497mm

Poignée 100mm / 200mm

Matériau : Laiton
Finition : Foncé Brassé

Disponible en :

Longueur : 100mm Longueur : 200mm
Entraxe : 64mm Entraxe : 128mm
Ref. : VIE0518064L29 Ref. : VIE05180128L29

VENDUES PAR LOT DE 2



2 Longueurs disponibles

PIEDS DE TABLE



Hauteur TABLE

- Hauteur : 71cm
- Largeur : 60cm
- Coloris : Laque Noir
- Réglable en hauteur

Ref. : P71N



Hauteur PLAN DE TRAVAIL

- Hauteur : 85cm
- Largeur : 55cm
- Coloris : Laque Noir
- Réglable en hauteur

Ref. : P85N

QUINCAILLERIE

CHARNIERES

// POUR PORTE STANDARD



// C105SP2
Angle ouverture 105°
Vendu par 2 charnières

// AVEC AMORTISSEURS INTEGRES



// C110SILSP2
Angle ouverture 110°
avec amortisseur
Vendu par 2 charnières

// AVEC AMORTISSEURS INTEGRES



Hettich
// C110SILSH
Angle ouverture 110°
avec amortisseur
Vendu par 2 charnières

// POUR CAISSON HA90



// C165SP2
Angle ouverture 165°
Tiroir à l'anglaise
Vendu par 2 charnières

VERINS



// VGS2
Verins avec relevant à Gaz
Vendu par lot de 2
Composition : 2 vérins à gaz (80N) - 8 vis 3.5x15
SILENT SYSTEM : Fermetures silencieuses

RELEVANT



// FAS127-4
Relevant avec Ferrure silencieuse
Molette de réglage manuelle du Frein de Fermeture
SILENT SYSTEM : Fermetures silencieuses
N.B. : le relevant doit être accompagné
d'un jeu de charnières C105SP2

PLINTHES ET JONCTIONS PVC

3 coloris : ALU - BLANC - ANTHRACITE

PLINTHES

Longueur : 250cm - Hauteur : 15cm



Ref: S025015X



Ref: S025015AN



Ref: S025015B

JONCTIONS DROITES

Vendu par lot de 2



Ref: JPS0250X



Ref: JPDS025015AN



Ref: JPDS025015B

JONCTIONS D'ANGLES

Vendu par lot de 2



Ref: JPAS0250X



Ref: JPAS025015AN

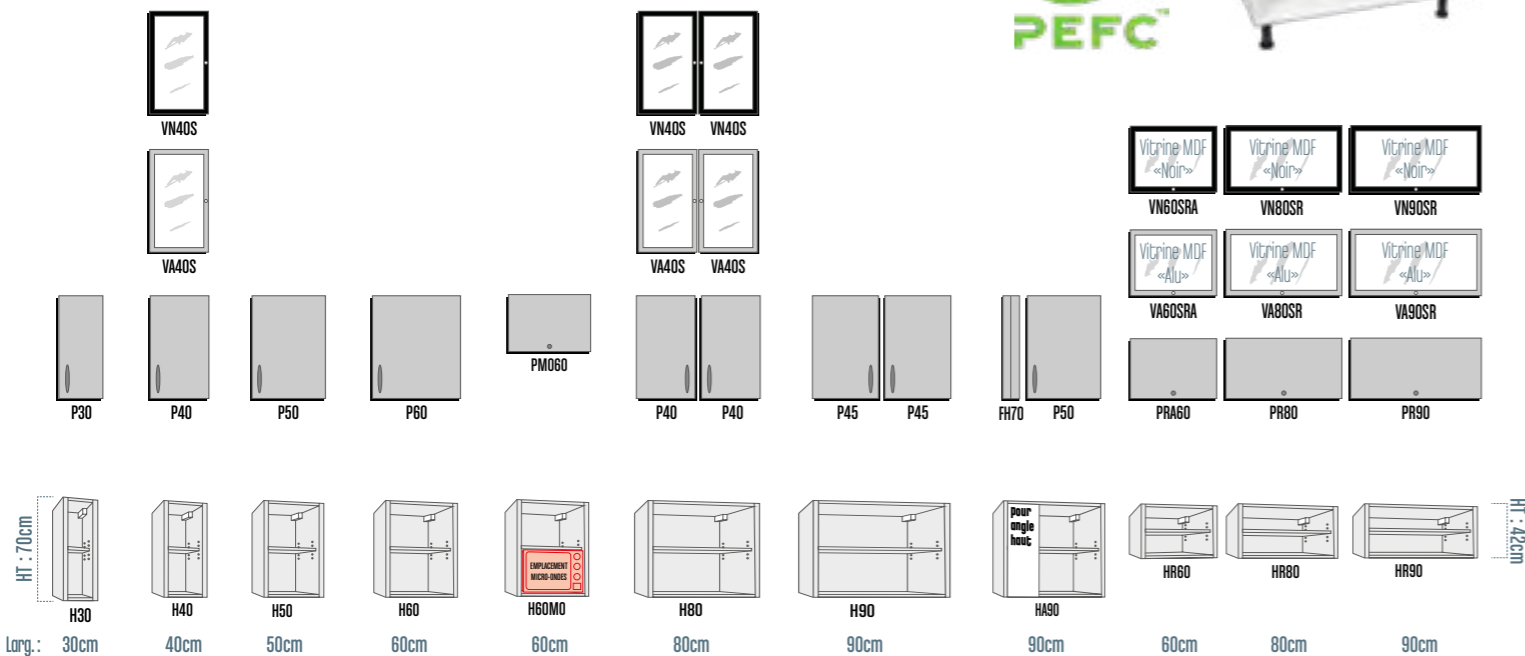


Ref: JPABS025015B

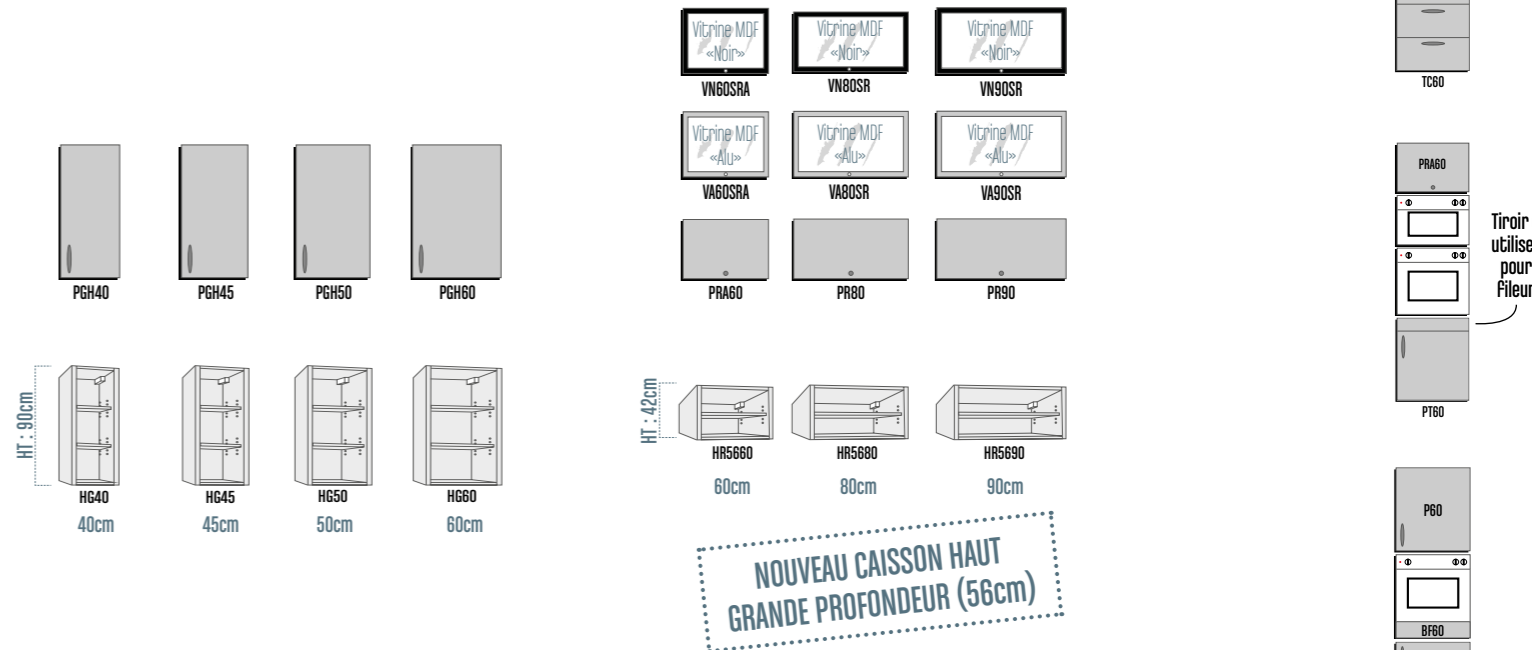
CAISSONS

MEUBLES HAUTS (Profondeur 33cm)

Caisson Blanc

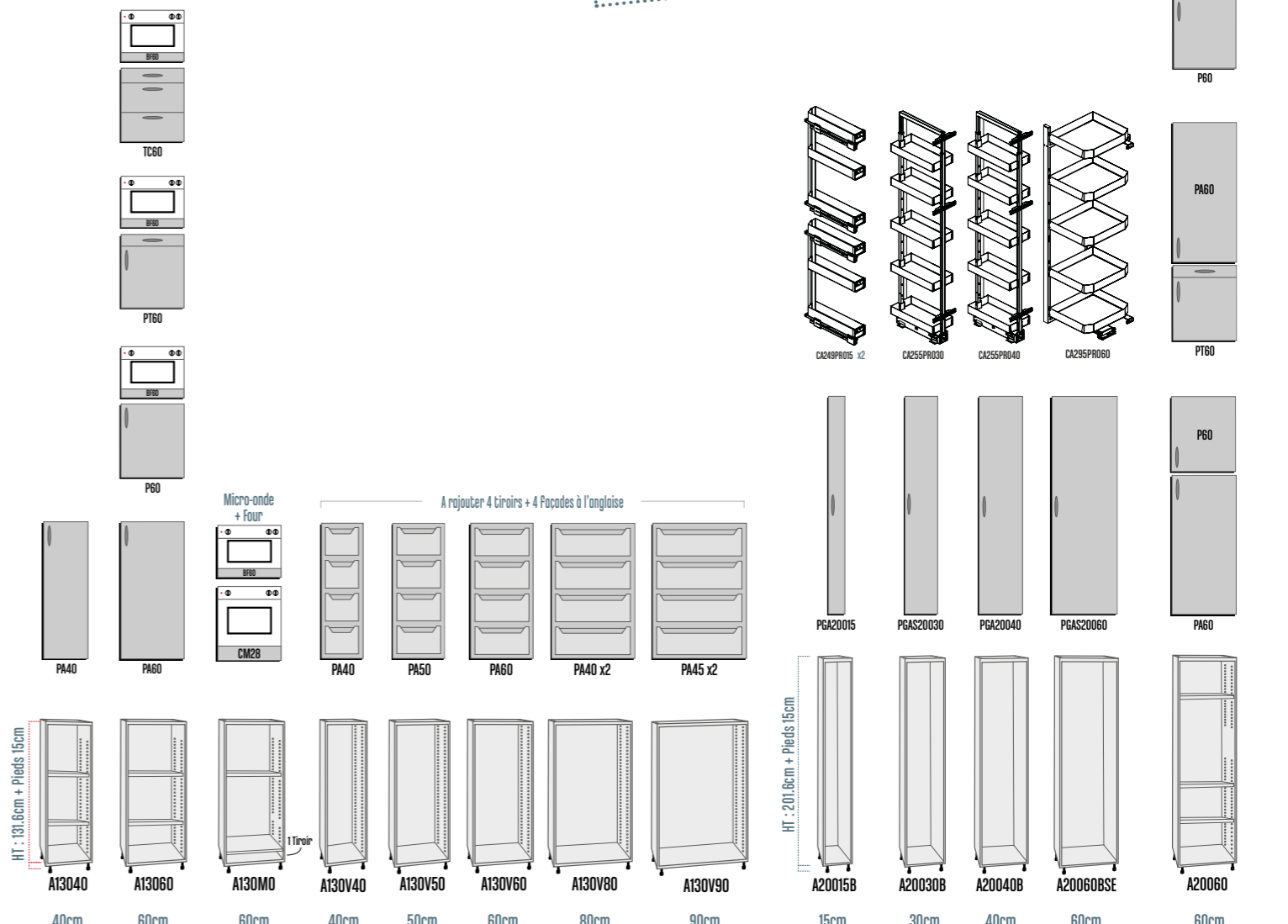
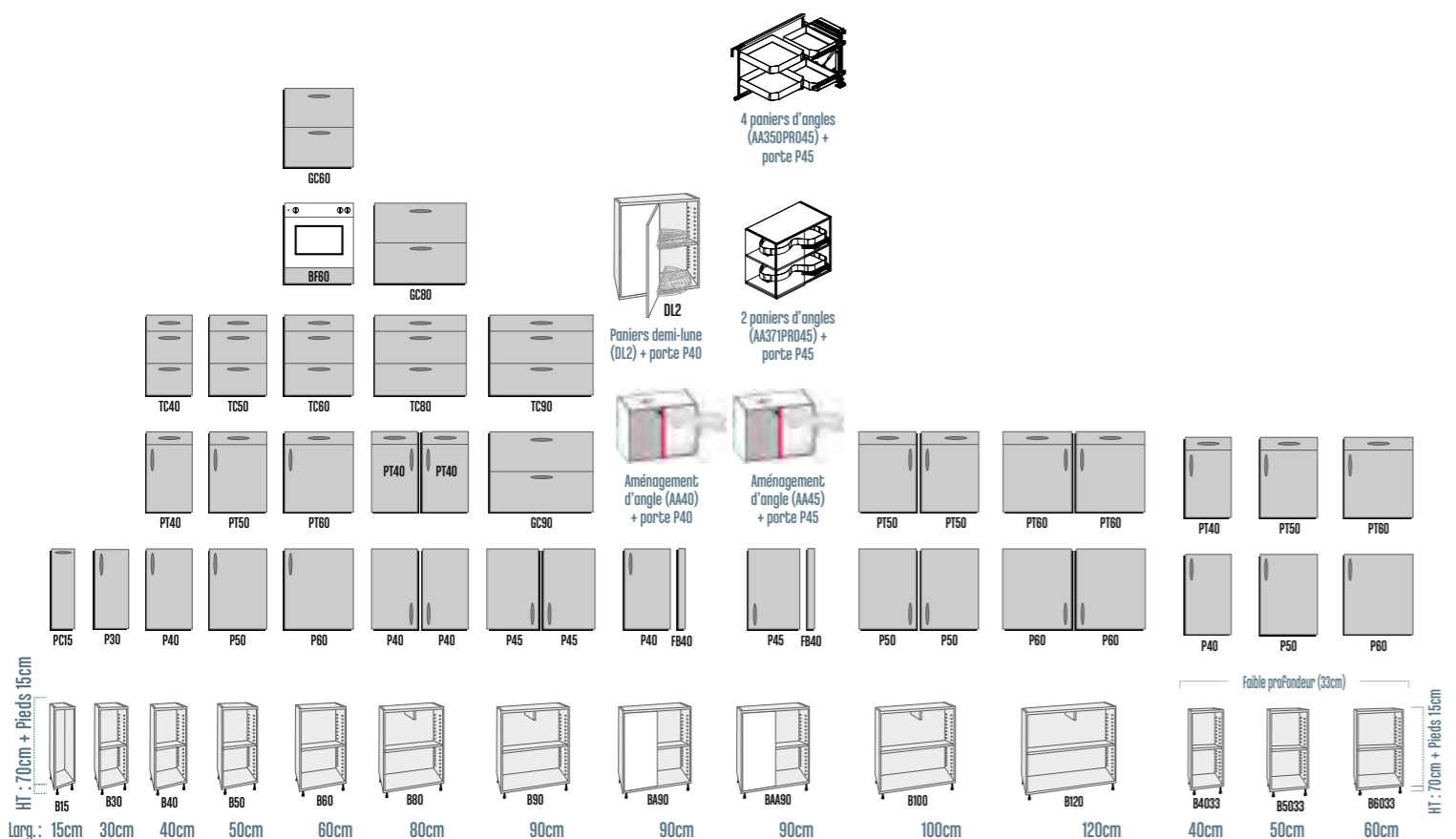


MEUBLES HAUTS (Profondeur 56cm)



NOUVEAU CAISSON HAUT GRANDE PROFONDEUR (56cm)

MEUBLES BAS (Profondeur 56cm)



Tiroir à utiliser pour Fleur

Tiroir à utiliser pour Fleur

Tiroir à utiliser pour Fleur

Tiroir à utiliser pour Fleur

RANGE COUVERTS POLYPROPYLENE



- Matière : Polypropylène Recyclable
- Couleur : Anthracite
- Décliné en 5 dimensions adaptées parfaitement à nos tiroirs :

Dimension Totale	Largeur du Tiroir	Référence
461 x 306mm	40cm	RC40E
461 x 406mm	50cm	RC50E
461 x 506mm	60cm	RC60E
461 x 706mm	80cm	RC80E
461 x 806mm	90cm	RC90E




// RC40E



// RC50E



// RC80E



// RC60E



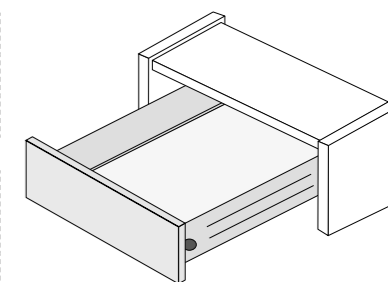
// RC90E

TIROIRS A GALETS

Tiroir	simple			
Largeur	40cm	50cm	60cm	80cm
Ref.	TG40	TG50	TG60	TG80

Sortie partielle
Réglage en hauteur et en inclinaison
Fermeture sur coulisses à galets
Tiroir côté métallique

Tiroir	casserolier			
Largeur	40cm	50cm	60cm	80cm
Ref.	TGC40	TGC50	TGC60	TGC80



TIROIRS A BILLES

Sortie totale
Coloris : Anthracite
Barres et profils carré
Réglage en hauteur, latéral et en inclinaison
Idéal pour les charges lourdes
Fermeture sur coulisses à billes
Fermeture silencieuse
Tiroir côté métallique

Tiroir	simple				
Largeur	40cm	50cm	60cm	80cm	90cm
Ref.	TB40HA	TB50HA	TB60HA	TB80HA	TB90HA

Tiroir	casserolier				
Largeur	40cm	50cm	60cm	80cm	90cm
Ref.	TBC40HA	TBC50HA	TBC60HA	TBC80HA	TBC90HA




PAROIS EN VERRE CASSEROLIER

Matière : Verre flotté transparent avec adaptateurs prémontés Anthracite en plastique

Epaisseur : 6mm / Hauteur : 144mm / Longueur : 470mm

Ref. PV144HA



FACADES A L'ANGLAISE

// FACADE DE TIROIR À L'ANGLAISE

Montage et démontage rapides du tiroir à l'anglaise, sans outil.

Caisson largeur : 40-60-80-90

Tiroir	simple			
Largeur	40cm	60cm	80cm	90cm
Ref.	FAC40HA	FAC60HA	FAC80HA	FAC90HA

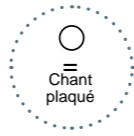


TIROIR À L'ANGLAISE POUR CASSEROLIER

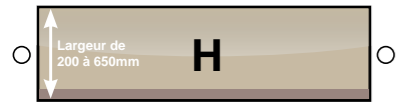
PLANS DE TRAVAIL

FABRICATION
«SUR-MESURE»

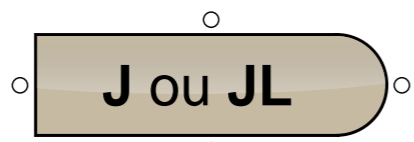
Nos plans comprennent :
- la pose des chants
- l'usinage pour l'assemblage



PLAN DE TRAVAIL
HYDROFUGE
EPAISSEUR 38 MM



Droit 3 chants plaqués



Snack



Droit 3 chants plaqués
Grande Largeur

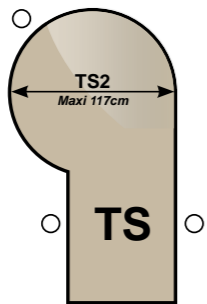


TABLE
SIFFLET

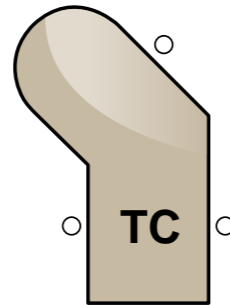


TABLE
CHAUSSETTE

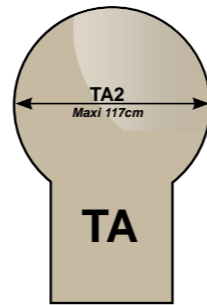
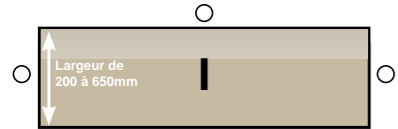
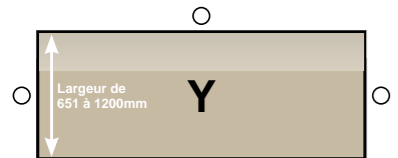


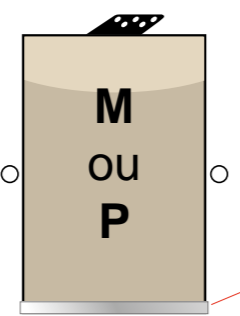
TABLE
AMPOULE



Droit 4 chants plaqués



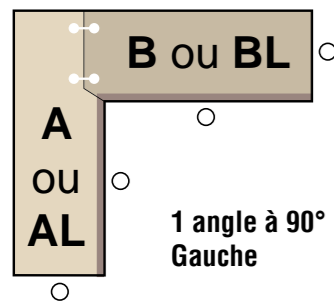
Droit 4 chants plaqués
Grande Largeur



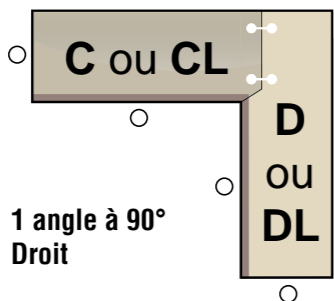
JAMBAGE



Option : Kit Sabot
livré avec 2 vérins



1 angle à 90°
Gauche



1 angle à 90°
Droit

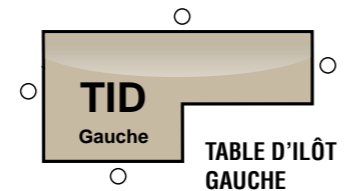


TABLE D'ÎLÔT
GAUCHE

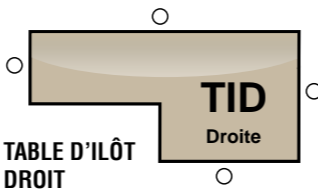
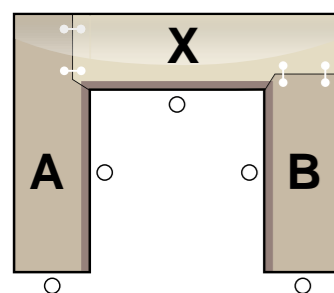
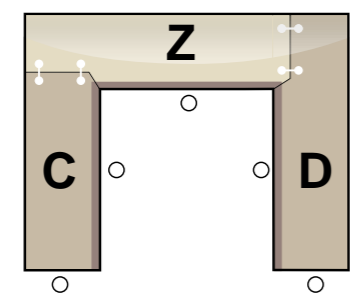


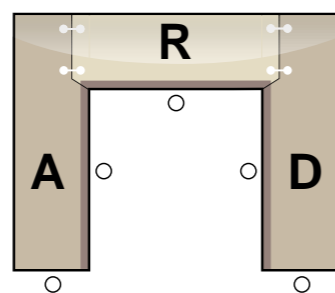
TABLE D'ÎLÔT
DROIT



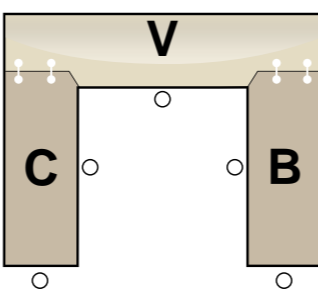
2 angles à 90°
Possibilité de Grande Largeur



2 angles à 90°
Possibilité de Grande Largeur



2 angles à 90°
Possibilité de Grande Largeur



2 angles à 90°
Possibilité de Grande Largeur

PLANS DE TRAVAIL et CRÉDENCES

CRÉDENCE
MURALE
STRATIFIÉE


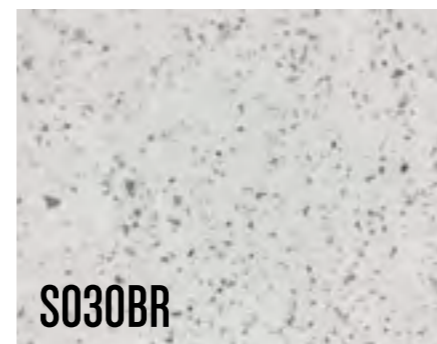
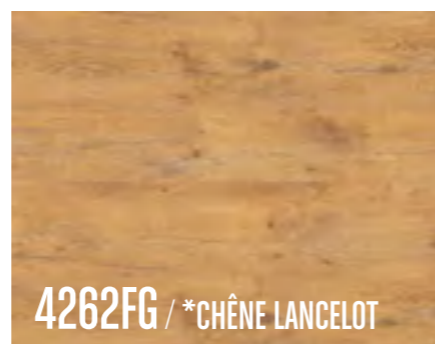







Coordonnée au
plan de travail



NOTRE CENTRE D'USINAGE



NOTRE GAMME DE COLORIS



CRENCES COMPACT

CRENCES RECOUPABLES COMPACT 5mm

Coloris : Ardoise Moon / Noyer / Bois Cendré / Chêne Delano / Chêne Lancelot / Marbre Gris / Marbre Blanc

Épaisseur : 5 mm

Hauteurs : 16 ou 32 ou 57,5 ou 69 cm


+ Produit :

- Résistance à : **chaleur***, rayure, abrasion, fissuration, choc, produits chimiques domestiques.

- Surface **texturée**

- Facilité d'**entretien** : utilisation en milieux humides

*Résistance chaleur : + de 10 mins avec une casserole à 160° avant de dégrader le décor.



**ARDOISE
MOON**
1049

NOYER
3195

**BOIS
CENDRÉ**
3215

**CHÊNE
DELANO**
3229

**CHÊNE
LANCELOT**
4262

**MARBRE
GRIS CLAIR**
5176

**MARBRE
GRIS**
5178

**MARBRE
BLANC**
6308

CRÉNCES MURALES

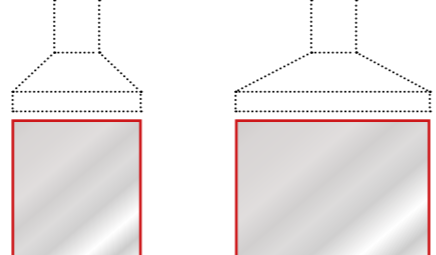
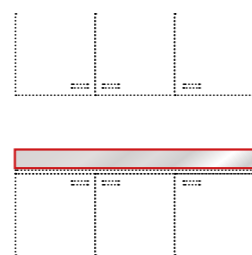
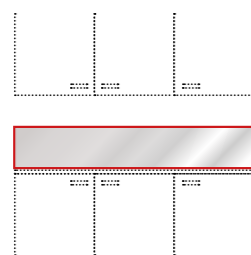
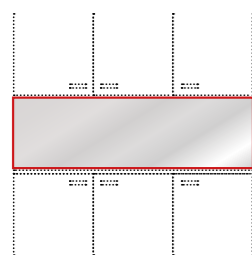
Hauteur : 575 mm
Longueur : 3500 mm

Hauteur : 320 mm
Longueur : 3500 mm

Hauteur : 160 mm
Longueur : 3500 mm

Hauteur : 690 mm
Longueur : 600 mm

Hauteur : 690 mm
Longueur : 900 mm



Ardoise Moon : Ref. **CR53C1049**
Noyer : Ref. **CR53C3195**
Bois Cendré : Ref. **CR53C3215**
Chêne Delano : Ref. **CR53C3229**
Chêne Lancelot : Ref. **CR53C4262**
Marbre Gris Clair : Ref. **CR53C5176**
Marbre Gris : Ref. **CR53C5178**
Marbre Blanc : Ref. **CR53C6308**

Ref. **CR33C1049**
Ref. **CR33C3195**
Ref. **CR33C3215**
Ref. **CR33C3229**
Ref. **CR33C4262**
Ref. **CR33C5176**
Ref. **CR33C5178**
Ref. **CR33C6308**

Ref. **CR13C1049**
Ref. **CR13C3195**
Ref. **CR13C3215**
Ref. **CR13C3229**
Ref. **CR13C4262**
Ref. **CR13C5176**
Ref. **CR13C5178**
Ref. **CR13C6308**

Ref. **CR66C1049**
Ref. **CR66C3195**
Ref. **CR66C3215**
Ref. **CR66C3229**
Ref. **CR66C4262**
Ref. **CR66C5176**
Ref. **CR66C5178**
Ref. **CR66C6308**

Ref. **CR69C1049**
Ref. **CR69C3195**
Ref. **CR69C3215**
Ref. **CR69C3229**
Ref. **CR69C4262**
Ref. **CR69C5176**
Ref. **CR69C5178**
Ref. **CR69C6308**

CRÉNCES SOUS HOTTE

CRENCES COMPACT INOX

CRENCES COMPACT INOX

Coloris : Inox / âme noir

Finition : **Inox Brossé**

Épaisseur : 5 mm

Hauteur : 210 ou 650 mm

+ Produit :

- Résistance à : **chaleur***, rayure, abrasion, fissuration, choc, produits chimiques domestiques.

- Surface **texturée**

- Facilité d'**entretien** : utilisation en milieux humides

*Résistance chaleur : + de 10 mins avec une casserole à 160° avant de dégrader le décor.

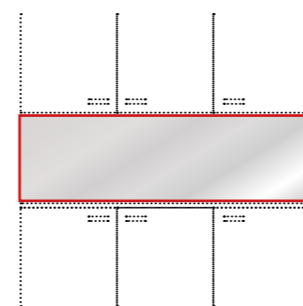


VUE DE PROFIL :



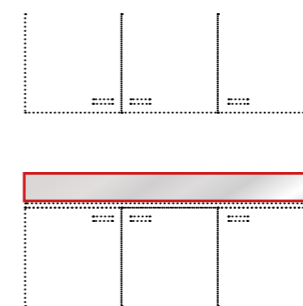
CRÉDENCE MURALE

Hauteur : 650 mm
Longueur : 3050 mm
Épaisseur : 5 mm



Ref. **CR63CI**

Hauteur : 210 mm
Longueur : 3050 mm
Épaisseur : 5 mm



Ref. **CR23CI**

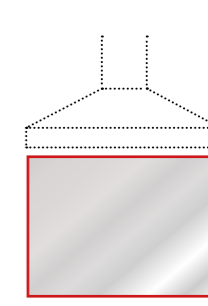
CRÉDENCE SOUS HOTTE

Hauteur : 650 mm
Longueur : 600 mm
Épaisseur : 5 mm



Ref. **CR66CI**

Hauteur : 650 mm
Longueur : 900 mm
Épaisseur : 5 mm



Ref. **CR69CI**

PANIER ÉPICES 15cm

Ref. : PE15S

Couleur :
CHROME



Tiroir coulissant
Sortie totale
Amorti pour une Fermeture en douceur
Panier fils chromés
Pour caisson bas de 15cm



CHARIOT PAIN / BOUTEILLE

Ref. : PB30S (Pour caisson 30cm)
PB40S (Pour caisson 40cm)

Couleur :
CHROME



Tiroir coulissant
Sortie totale
Amorti pour une Fermeture en douceur
Avec sac à pain
Pratique et facile d'entretien



Ref.	Largeur
PB30S	30
PB40S	40

PANIER DEMI LUNE

Couleur :
CHROME

2 paniers chromés
Avec support
Se fixe sur la porte

Pour caisson bas d'angle BA90



Ref. : DL2



Ref.
DL2

POUBELLE RONDE PIVOTANTE 13 L

Ref. : **POU500**

Couleur :
GRIS



Ouverture automatique.

Ref.	>□<	Largeur	Profondeur	Hauteur	Litres
POU500	400	277	277	355	13

POUBELLE PIVOTANTE - 24 L

Ref. : **POUA24**

Couleur :
GRIS FONCÉ



Porteseau rotatif robuste en polymères chargés
Ouverture et Fermeture automatique en ouvrant la porte
Peut se fixer indifféremment à droite ou à gauche du meuble
Système de traction réglable pour tous types de portes
Convient à toutes les charnières et permet des ouvertures maximales
Matière : Polypropylène

Pour porte de 45cm minimum

Ref.	Largeur	Profondeur	Hauteur	Litres
POUA24	340	260	460	24 L

POUBELLE AUTOMATIQUE POUR TRI SELECTIF 2X18 L

Ref. : **PTS36**

Polyvalent et compact.
avec guide à bille en acier à pleine extension.
Structure : Fil d'acier chromé
Installation simple et rapide (seulement 4 vis)

Couleur :
GRIS FONCÉ



Pour meuble bas de 40cm minimum,

Ref.	Largeur	Profondeur	Hauteur	Litres
PTS36	300	450	360	2X18 L

POUBELLE AUTOMATIQUE POUR TRI SELECTIF 2X20 L

Ref. : **PTS40**

Rail coulissant métallique
Sortie totale.
Réglage de la Façade
Livré avec couvercle et crochet

Couleur :
GRIS FONCÉ



Pour meuble bas de 40cm

Ref.	Largeur	Profondeur	Hauteur	Litres
PTS40	330	485	430	2X20 L

POUBELLE AUTOMATIQUE POUR TRI SELECTIF 2X40 L

Ref. : **PTS602B**

Coulisses Grass à sortie totale amortie
Equerres d'assemblage incluses
Facile à nettoyer

Couleur :
GRIS FONCÉ



Pour meuble bas de 60cm minimum

Ref.	Largeur	Profondeur	Hauteur	Litres
PTS602B	560	500	600	2X40 L

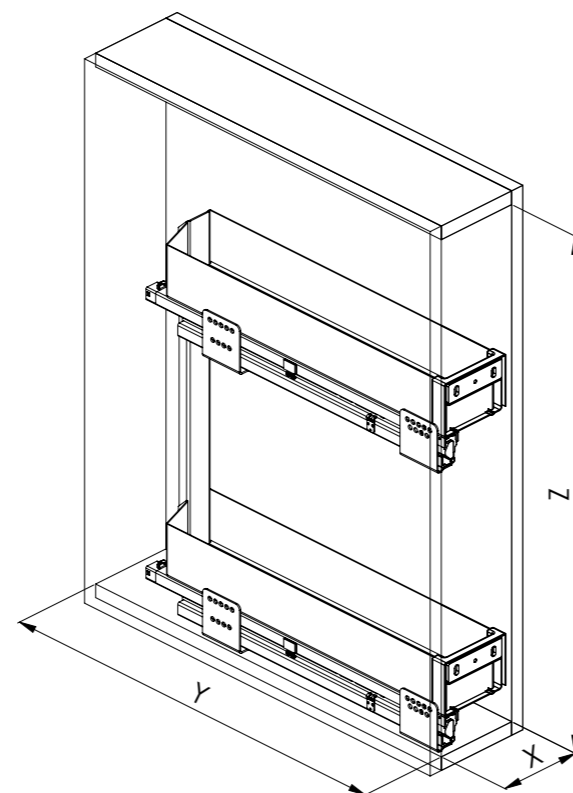
PANIER ÉPICES 15cm

Ref. : PE002PR015

Couleur : ANTHRACITE

Panier coulissant en tôle peinte
Sortie totale
Amorti pour une Fermeture en douceur
Séparateurs et tapis antidérapant
en option et sur commande

 **VIDEO DE MONTAGE :**
<https://youtu.be/ZrWpDbUsaxs>



Ref.	>□<	X	Y	Z	KG
PE002PR015	150	110	500	520	10

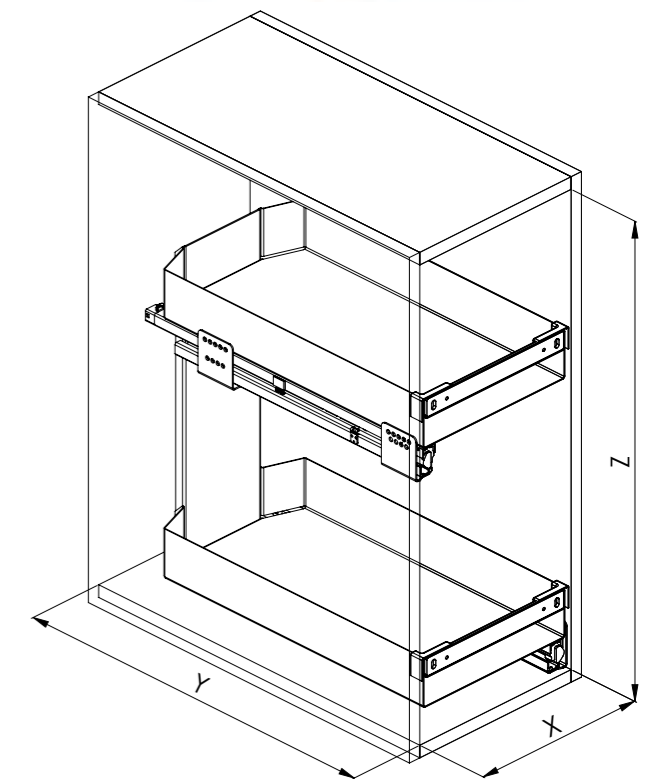
PANIER COULISSANT 30 ou 40cm

Ref. : PC004PR030

Ref. : PC004PR040

Couleur : ANTHRACITE

Panier coulissant en tôle peinte
Sortie totale
Amorti pour une Fermeture en douceur
Séparateurs et tapis antidérapant
en option et sur commande



Ref.	>□<	X	Y	Z	KG
PC004PR030	300	262-268	500	520	20
PC004PR040	400	362-368	500	520	20

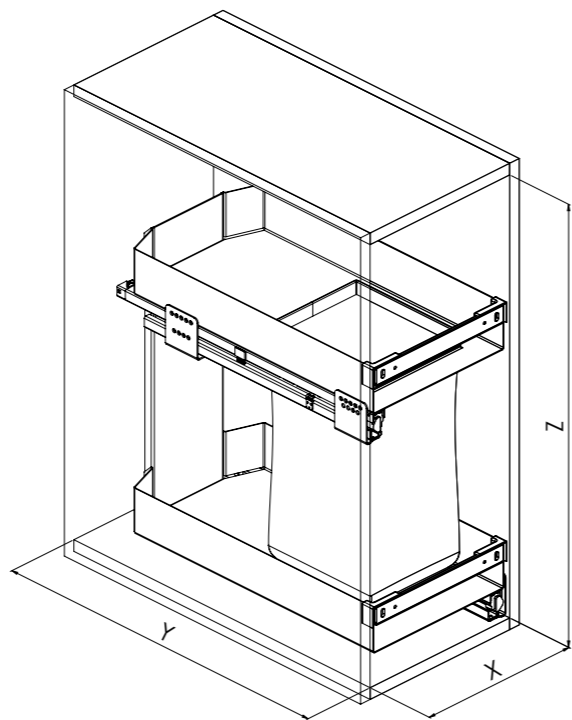
PAIN / BOUTEILLE 30 ou 40cm

Ref. : PB007PR030
Ref. : PB007PR040

Couleur :
ANTHRACITE



Panier coulissant en tôle peinte
Sortie totale
Amorti pour une fermeture en douceur



Ref.	>□<	X	Y	Z	KG
PB007PR030	300	262-268	500	520	20
PB007PR040	400	362-368	500	520	20

PANIER MULTIFONCTIONS 30cm

Ref. : PM094G

Couleur :
ANTHRACITE



Panier polyvalent
Sortie totale
Amorti pour une fermeture en douceur

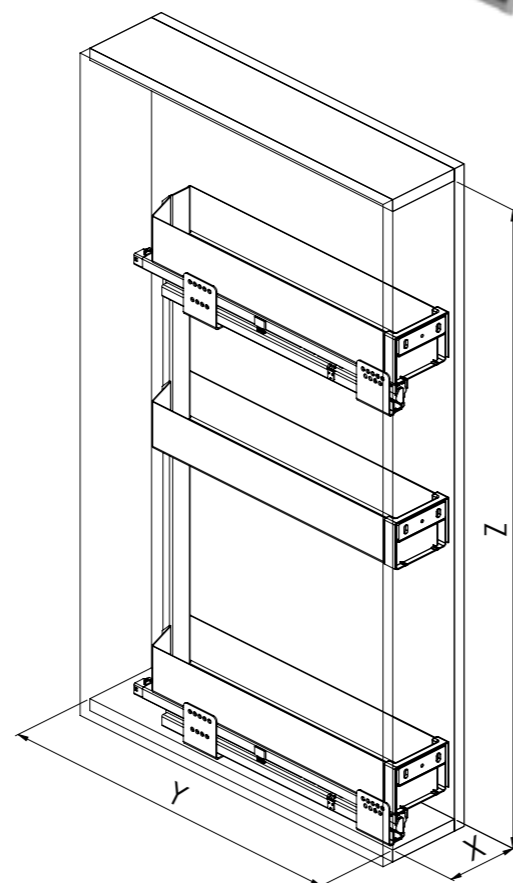


Ref.	>□<	X	Y	Z	KG
PM094G	300	260	495	600	30

ARMOIRE COULISSANTE 3 PANIERS - 15cm

Couleur :
ANTHRACITE

Paniers sur 3 étages en tôle peinte
Sortie totale
Amorti pour une fermeture en douceur



Ref.	>◻<	X	Y	Z	KG
CA249PR015	150	110	500	850	12

ARMOIRE COULISSANTE 5 PANIERS - 30 ou 40cm

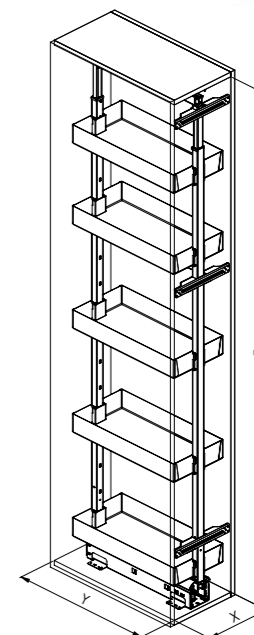
Couleur :
ANTHRACITE

Paniers sur 5 étages en tôle peinte
Sortie totale
Amorti pour une fermeture en douceur

VIDEO DE MONTAGE :
<https://youtu.be/CpsxdTtWFZE>



Ref. : CA255PR030
Ref. : CA255PR040



Ref.	>◻<	X	Y	KG
CA255PR030	300	250	505	120
CA255PR040	400	350	505	120

ARMOIRE COULISSANTE 5 PANIERS - 60cm

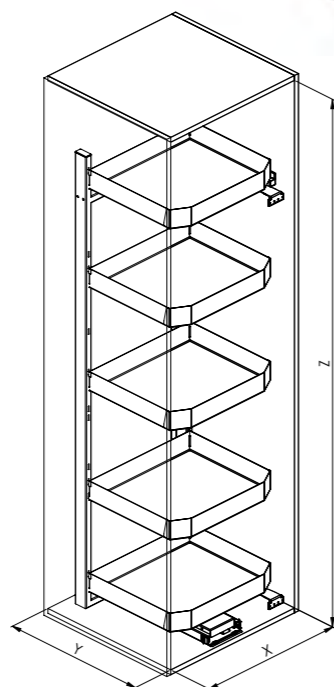
Couleur :
ANTHRACITE

Colonne extractible avec 5 paniers en tôle peinte

VIDEO DE MONTAGE :
<https://youtu.be/kxoT8lI2EcU>



Ref. : CA295PR060



Ref.	>□<	X	Y	Z	KG
CA295PR060	600	540	470	1880	80

AMÉNAGEMENT ANGLE 4 PANIERS pour P45

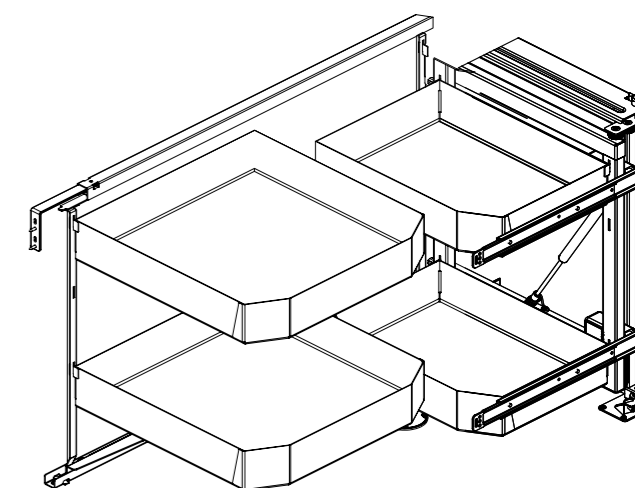
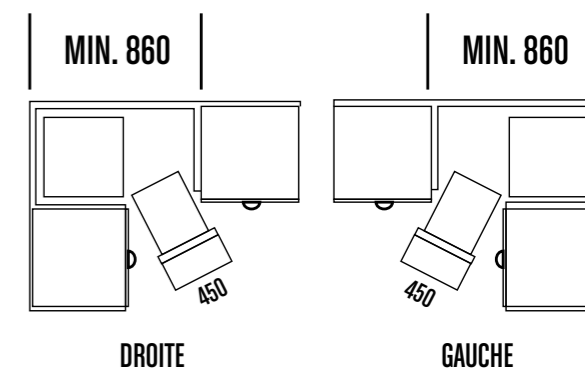
Couleur :
ANTHRACITE

Mécanisme coulissant pour placard d'angle.
4 paniers en tôle peinte
Amorti pour une Fermeture en douceur
Version droite ou gauche

VIDEO DE MONTAGE :
<https://youtu.be/3LB7YGEEQ8>



Ref. : AA350PR045D
AA350PR045G



Ref.	Position	>□<	X	X2	Y	Z	KG
AA350PR045D	Droit	900	860-1000	450	505	600	35
AA350PR045G	Gauche	900	860-1000	450	505	600	35

AMÉNAGEMENT ANGLE 2 PANIERS pour P45

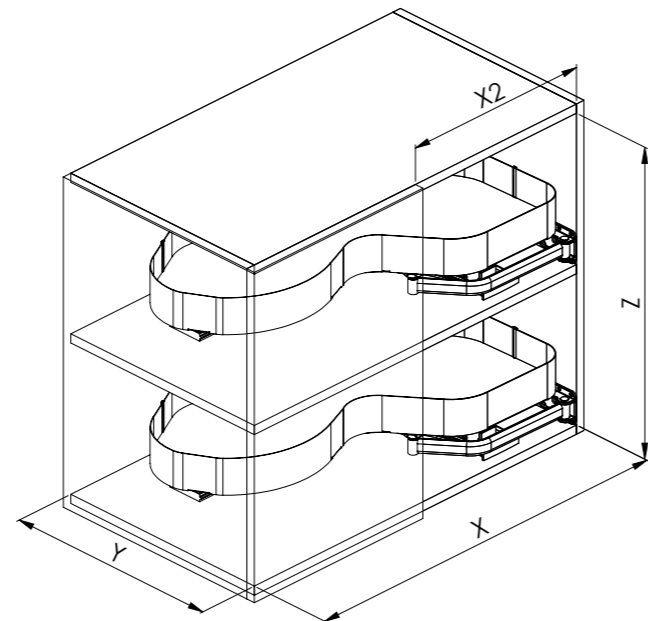
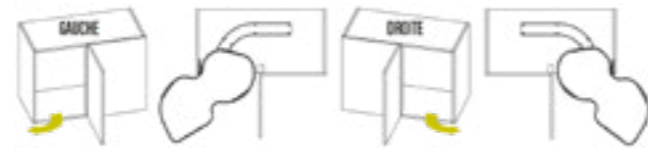
Ref. : **AA371PR045D**
AA371PR045G

Couleur :
ANTHRACITE



Étagères coulissantes pour meuble d'angle,
Deux étagères avec Fond en mélaminé et
côtés en tôle peinte.
Version droite et gauche.

VIDEO DE MONTAGE :
<https://youtu.be/IIlMoKjAhhk>



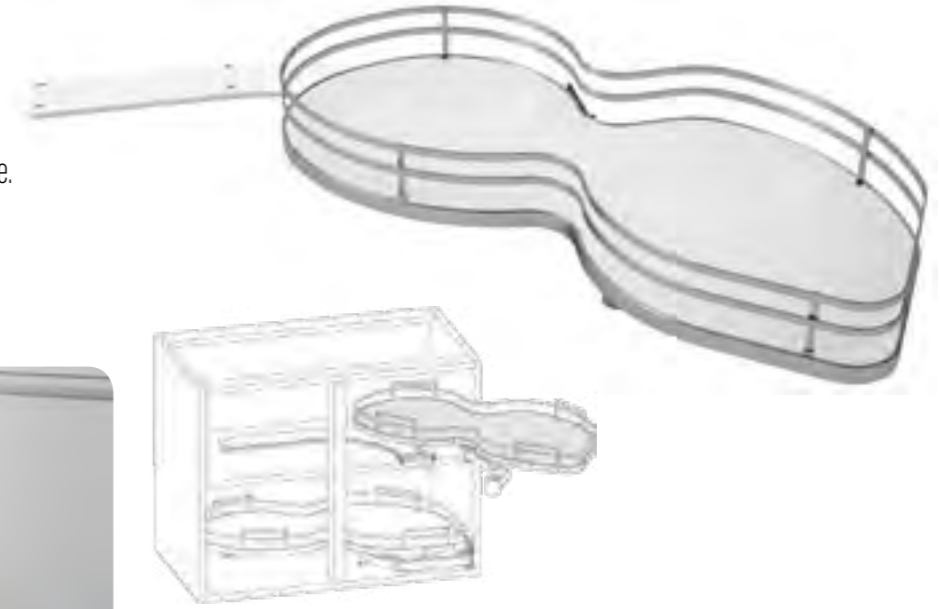
Ref.	Position	>□<	X	X2	Y	KG
AA371PR045D	Droit	900	860	450	470	25
AA371PR045G	Gauche	900	860	450	470	25

AMÉNAGEMENT ANGLE 1 PLATEAU pour P40

Ref. : **AA40D** (droite)
AA40G (gauche)

Structure : Fil d'acier époxy gris
Disponible avec sens d'ouverture à droite ou à gauche.

Pour caisson BA90 et Façade P40



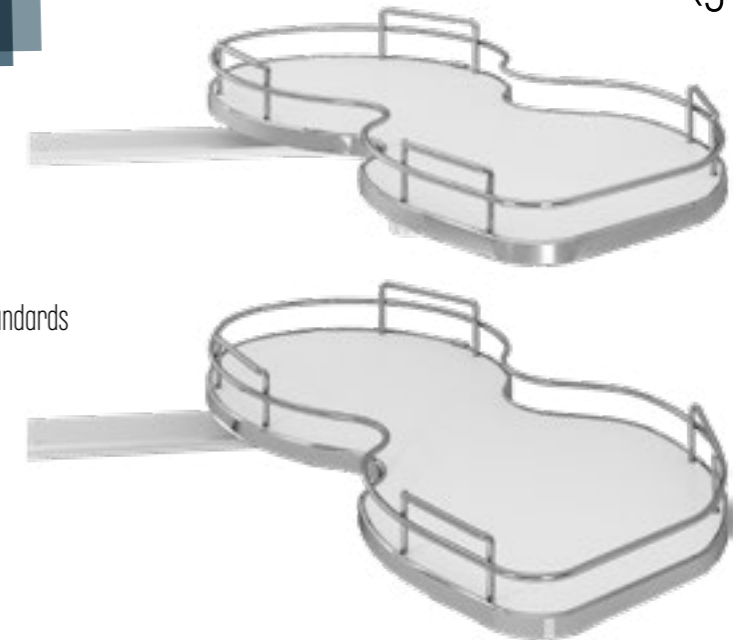
Couleur :
GRIS

Ref.	Position
AA40D	Droit
AA40G	Gauche

AMÉNAGEMENT ANGLE 2 PLATEAUX pour P45

Ref. : **AA45D** (droite)
AA45G (gauche)

Structure : Fil d'acier chromé
Disponible avec sens d'ouverture à droite ou à gauche.
Pour caisson BAA90 et Façade P45
PREVOIR : 1 caisson BAA90 / 1 étagère à fixer / charnières standards



Couleur :
BLANC

Ref.	Position
AA45D	Droit
AA45G	Gauche

SET RANGEMENT ARMOIRE pour meuble min. 30cm ou 50cm

Couleur :
ANTHRACITE



Set composé d'une structure à trois étagères et accessoire porte-balais/porte-tuyau, en tôle peinte.

SRA610S : Pour meuble min 300mm


SRA610L : Pour meuble min 500mm

SRA610S :


VIDEO DE MONTAGE :
<https://youtu.be/tENo0s61jwk>

SRA610L :

VIDEO DE MONTAGE :
<https://youtu.be/tENo0s61jwk>



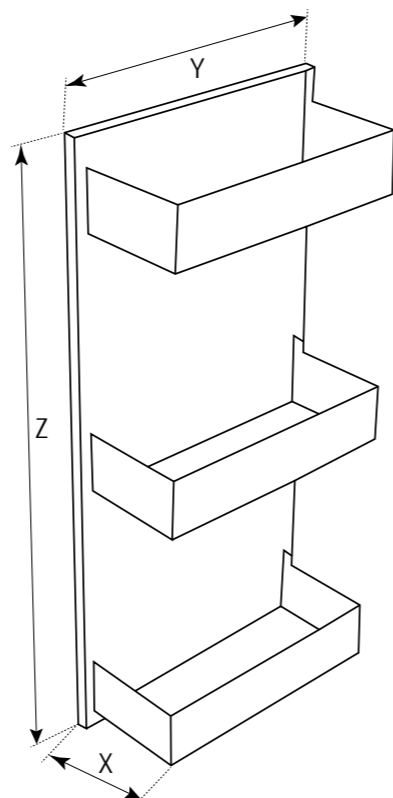

SRA610S



SRA610L

30cm - Ref. : **SRA610S**

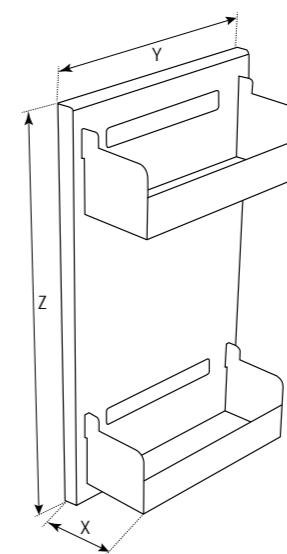
50cm - Ref. : **SRA610L**



Ref.	X	Y	Z
SRA610S	>300	Min 490	Min 1000
SRA610L	>500	Min 490	Min 1000

SET RANGEMENT ARMOIRE pour meuble min. 40cm


Couleur :
ANTHRACITE




Set composé d'une structure à deux étagères et crochets multifonction en tôle peinte.

Pour porte min 400mm

VIDEO DE MONTAGE :
<https://youtu.be/tENo0s61jwk>



Ref. : **SRA615**



Ref.	X	Y	Z
SRA615	>400	Min 100	Min 500

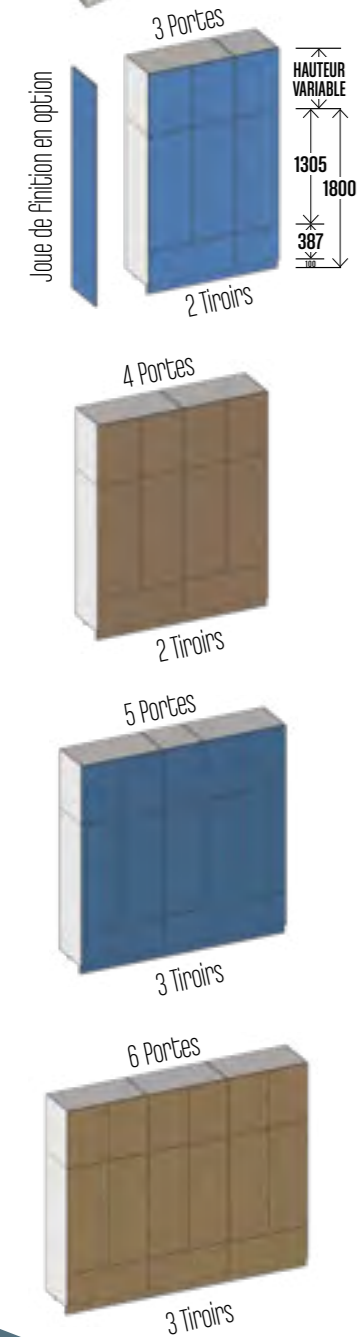
PLACARD VARIO SUR MESURE

UN FICHIER EXCEL EST DISPONIBLE POUR VOS DEVIS



OUVERTURE
PAR
POUSSEZ LACHEZ
OU AVEC
POIGNÉES

- ◆ Meuble à monter soi-même
- ◆ Mélaminé de 16mm
- ◆ Meuble à fixer au mur
- ◆ Livré sans Fond
- ◆ Livré sans étagère




	Largeur	Hauteur	Profondeur
3 Portes VAR3	de 120cm à 150cm	de 220cm à 290cm	de 54 à 60cm
4 Portes VAR4	de 140cm à 200cm	de 220cm à 290cm	de 54 à 60cm
5 Portes VAR5	de 175cm à 250cm	de 220cm à 290cm	de 54 à 60cm
6 Portes VAR6	de 240cm à 300cm	de 220cm à 290cm	de 54 à 60cm

OPTIONS :

- | | |
|---------------------------------|----------------------------------|
| Tringle porte cintre : | pour 1 vantail
pour 2 vantaux |
| Joue de finition (en 2 parties) | 1 côté - VARJ |
| Push/lash pour tiroir : | PLATY20 |
| Push/lash pour portes : | PLA4A (pour 4 portes) |
| Tiroir Led | LED500H |
| Lot de 2 étagères - 1 vantail | VAR2E1V |
| Lot de 2 étagères - 2 vantaux | VAR2E2V |

Coloris caissons : (en option)



Coloris des Façades :




Poignées :




NOTRE FABRICATION



// PLAQUAGE



// DÉCOUPE



// USINAGE